







COMMUNE DE
CHEYRES-CHÂBLES

Comptes 2025
Résultats
Investissements
Annexes

	Comptes dont la différence au budget est supérieur à 20% et/ou l'écart > CHF 20'000 sont listés dans le rapport de gestion et commentés si la différence est supérieur à CHF 5'000 selon l'article 7 du règlement sur les finances communales.
	Imputation interne entre les différents dicastères sans impact comptable et financier pour la Commune
	Charges liées aux décisions cantonales ou aux associations intercommunales
	Amortissements planifiés

Comptes de résultats

	Désignation	Comptes 2025		Budget 2025		Comptes 2024	
		Charges	Revenus	Charges	Revenus	Charges	Revenus
0	ADMINISTRATION GÉNÉRALE	1 875 092.66	410 355.85	1 858 661.70	359 700.15	1 884 318.64	359 050.00
01	Législatif et exécutif	192 047.10	2 490.00	219 203.00	1 500.00	231 617.30	4 220.00
0110	Législatif	29 637.00	2 490.00	41 500.00	1 500.00	41 168.40	4 220.00
0110.3000.00	Frais & Jetons du Conseil Général	9 899.00	-	15 000.00	-	15 563.20	-
0110.3000.01	Frais de la commission financière	2 320.00	-	3 500.00	-	2 560.00	-
0110.3000.02	Rémunération des scrutateurs	2 436.35	-	3 000.00	-	3 242.20	-
0110.3000.03	Rémunération commission de naturalisation	2 640.00	-	2 000.00	-	2 410.00	-
0110.3130.00	Frais de ports, convocation, annonces	1 417.25	-	3 000.00	-	2 332.65	-
0110.3132.00	Prestations de la fiduciaire / Révision	9 653.35	-	10 000.00	-	10 132.40	-
0110.3170.00	Dédommagements (déplacements, réception...)	1 271.05	-	5 000.00	-	4 927.95	-
0110.4210.00	Droit de naturalisation		2 490.00	-	1 500.00		4 220.00
0120	Exécutif	162 410.10	-	177 703.00	-	190 448.90	-
0120.3000.00	Jetons de présences du Conseil Communal	138 084.60	-	150 000.00	-	163 561.00	-
0120.3050.00	Cotisations AVS-APG-AC, frais administratifs	8 362.40	-	9 859.00	-	10 297.25	-
0120.3053.00	Cotisations assurances-accidents	311.00	-	869.00	-	368.30	-
0120.3054.00	Cotisations aux caisses de compensations pour alloc. fam.	3 505.80	-	3 975.00	-	3 876.60	-
0120.3170.00	Frais de déplacement et autres frais de l'exécutif	12 146.30	-	13 000.00	-	12 345.75	-
02	Services généraux	1 683 045.56	407 865.85	1 639 458.70	358 200.15	1 652 701.34	354 830.00
0210	Administration des finances et des contributions	253 006.13	13 669.05	230 174.00	9 000.00	246 942.51	10 745.30
0210.3010.00	Salaire du personnel communal	87 094.80	-	86 930.00		84 972.60	-
0210.3010.01	13ème salaires, primes	9 061.15	-	9 560.00		7 081.00	-
0210.3010.09	Remboursement de salaires du personnel	-	-	-		-	-
0210.3050.00	Cotisations AVS-APG-AC, frais administratifs	6 485.70	-	6 342.00		6 209.40	-
0210.3052.00	Cotisations aux caisses de prévoyance	6 390.60	-	6 271.00		5 316.80	-
0210.3053.00	Cotisations assurances-accidents	556.05	-	559.00		508.30	-
0210.3054.00	Cotisations aux caisses de compensations pour alloc. fam.	2 384.70	-	2 557.00		2 282.80	-
0210.3055.00	Cotisations aux assurances d'indem. journ. maladie	951.90	-	955.00		911.30	-
0210.3130.00	Frais bancaires & de CCP	5 453.83	-	5 000.00		5 272.53	-
0210.3130.01	Frais de poursuites	13 898.20	-	10 000.00		10 758.28	-
0210.3158.00	Prestation pour service des finances	13 202.25	-	7 000.00		9 923.60	-
0210.3611.00	Frais de perception des impôts	107 526.95	-	95 000.00		113 705.90	-
0210.4499.00	Remboursement.frais poursuites	-	13 669.05		9 000.00	-	10 745.30
0220	Services généraux, autres	718 075.78	31 218.00	735 300.77	23 600.00	666 105.35	24 237.60
0220.3010.00	Salaire du personnel communal	350 244.45	-	338 810.00		284 497.45	-
0220.3010.01	13ème salaires, primes	28 994.40	-	28 650.00		23 685.55	-
0220.3010.09	Remboursement de salaires du personnel	-14 180.55	-			-	-
0220.3030.00	Salaire temporaire	16 358.25	-	17 000.00		32 166.95	-
0220.3050.00	Cotisations AVS-APG-AC, frais administratifs	23 008.15	-	25 269.00		18 436.75	-
0220.3052.00	Cotisations aux caisses de prévoyance	23 510.40	-	22 011.00		15 936.60	-
0220.3053.00	Cotisations assurances-accidents	2 270.30	-	2 226.00		2 092.95	-
0220.3054.00	Cotisations aux caisses de compensations pour alloc. fam.	8 898.15	-	10 188.00		7 358.70	-
0220.3055.00	Cotisations aux assurances d'indem. journ. maladie	3 732.20	-	3 638.00		3 071.95	-
0220.3090.00	Frais de cours et instructions	13 008.10	-	20 000.00		14 807.45	-
0220.3099.00	Autres charges de personnel	7 490.95	-	7 000.00		6 928.85	-
0220.3100.00	Fouritures bureau	8 168.85	-	8 000.00		9 536.00	-
0220.3102.00	Imprimés	5 658.30	-	5 000.00		4 428.95	-
0220.3102.01	Publications, annonces	2 421.60	-	6 000.00		5 977.25	-
0220.3103.00	Bulletins d'info Cheyres-Châbles	15 744.20	-	15 000.00		18 089.75	-
0220.3110.00	Achats de machines, de mobilier de bureau	3 558.25	-	8 000.00		20 464.15	-
0220.3110.00	Achat de matériel informatique	13 820.40	-	13 000.00		-	-
0220.3130.00	Emoluments Cartes d'identité	3 292.80	-	3 000.00		2 357.60	-
0220.3130.01	Frais administratifs (Ports, téléphones)	31 627.33	-	28 000.00		36 477.25	-
0220.3130.02	Emoluments de chancellerie	4 942.50	-	12 000.00		7 354.85	-
0220.3130.03	Cotisations aux associations	54 975.40	-	53 000.00		44 479.30	-
0220.3134.00	Assurances diverses, RC mobilier	9 601.20	-	8 000.00		9 079.90	-
0220.3150.00	Entretien machines, mobilier de bureau	-	-	500.00		919.40	-
0220.3158.00	Prestations pour système informatique	74 138.85	-	61 000.00		66 884.85	-
0220.3158.00	Prestations pour site internet et application	6 083.90	-	6 000.00		3 767.40	-
0220.3170.00	Frais de réception et délégations	20 707.40	-	27 000.00		27 305.50	-
0220.3320.90	Amortissement planifiés immobilisation incorporelles	-	-	7 008.77		-	-
0220.4210.00	Emoluments cartes d'identité	-	5 180.00		4 500.00	-	3 710.00
0220.4210.01	Emoluments contrôle de l'habitant	-	8 252.80		3 000.00	-	4 435.00
0220.4260.00	Remboursement de tiers & d'assurances	-	370.20		100.00	-	32.60
0220.4612.00	Participation reçue d'autres communes	-	8 415.00		7 000.00	-	7 060.00
0220.4930.00	Imputation interne : Frais administratifs	-	9 000.00		9 000.00	-	9 000.00

Comptes de résultats

	Désignation	Comptes 2025		Budget 2025		Comptes 2024	
		Charges	Revenus	Charges	Revenus	Charges	Revenus
0290	Immeubles administratifs	711 963.65	362 978.80	673 983.93	325 600.15	739 653.48	319 847.10
0290.3010.00	Salaire du personnel communal	123 983.55	-	124 680.00		97 803.20	-
0290.3010.01	13ème salaires, primes	10 303.05	-	10 390.00		7 027.15	-
0290.3010.09	Remboursement de salaires du personnel	-11 630.05	-	-		-	-
0290.3050.00	Cotisations assurances sociales AVS-APG-AC	6 276.00	-	8 877.00		6 692.65	-
0290.3052.00	Cotisations aux caisses de prévoyance	7 999.50	-	9 369.90		5 407.75	-
0290.3053.00	Cotisations assurances-accidents	1 609.69	-	1 742.00		1 390.85	-
0290.3054.00	Cotisations aux caisses de compensations pour alloc. fam.	2 335.70	-	3 579.00		2 460.40	-
0290.3055.00	Cotisations aux assurances d'indem. journ. maladie	931.90	-	1 337.00		981.85	-
0290.3101.00	Achat de marchandises pour les bâtiments (PA)	15 668.40	-	15 000.00		48 577.00	-
0290.3101.01	Achat de matériel de nettoyage (PA)	12 294.80	-	15 000.00		15 737.75	-
0290.3101.02	Achat boissons	33 414.20	-	20 000.00		20 189.90	-
0290.3120.00	Eau, Energie, Combustible (PA)	41 320.20	-	40 000.00		48 913.80	-
0290.3130.00	Frais de téléphone gérance salle	50.00	-	600.00		30.15	-
0290.3134.00	Assurances diverses, ECAB, RC des immeubles (PA)	17 753.80	-	17 500.00		17 491.30	-
0290.3144.00	Entretien bâtiment Rue de la Gare 12 (PA)	36 113.45	-	26 000.00		51 049.65	-
0290.3144.01	Entretien bâtiment Rte Chapelle 23 (PA)	20 539.50	-	18 000.00		10 944.35	-
0290.3144.02	Entretien bâtiment Rte Yverdon 331 (PA)	5 508.85	-	13 000.00		31 861.75	-
0290.3144.03	Entretien bâtiment Rte Yverdon 371 (PA)	8 305.05	-	9 000.00		7 375.05	-
0290.3144.04	Entretien bâtiment Rte Yverdon 391 (PA)	12 486.30	-	10 000.00		12 111.80	-
0290.3144.05	Entretien bâtiment Rte Chapelle 26 (PA)	20 895.70	-	15 000.00		13 710.75	-
0290.3151.00	Entretien des machines, du mobilier (PA)	2 688.80	-	2 000.00		4 900.40	-
0290.3151.01	Contrats d'entretien, maintenance (PA)	37 206.25	-	7 000.00		29 086.95	-
0290.3300.40	Amortissements planifiés bâtiments PA	282 693.94	-	282 693.96		282 693.96	-
0290.3300.60	Amortissements planifiés Biens Meubles	1 885.86	-	1 885.86		1 885.86	-
0290.3320.90	Amortissements planifiés immobilisations incorporelles	21 329.21	-	21 329.21		21 329.21	-
0290.4250.00	Ventes Boissons	-	41 223.50		22 000.00	-	19 656.70
0290.4260.00	Remboursement de tiers & d'assurances	-	100.00		-	-	50.00
0290.4470.01	Loyer appartements bâtiment Rte Yverdon 331 (PA)	-	7 875.00		9 000.00	-	9 000.00
0290.4470.02	Loyer appartements bâtiment Rte Yverdon 371 (PA)	-	23 190.00		23 000.00	-	23 084.30
0290.4470.03	Loyer appartements bâtiment Rte Yverdon 391 (PA)	-	52 571.00		53 000.00	-	51 616.00
0290.4470.04	Loyer appartements bâtiment Rte Chapelle 26 (PA)	-	43 800.00		46 000.00	-	45 300.00
0290.4470.06	Loyers des parchets, domaines, terres (PA)	-	8 894.15		8 000.00	-	8 744.15
0290.4472.00	Locations salles, locaux divers	-	47 225.00		30 000.00	-	28 795.80
0290.4479.00	Loyer de l'antenne Swisscom	-	10 000.00		6 500.00	-	5 500.00
0290.4660.10	Amortissements planifiés des subv. d'invest. Cant	-	233.65		233.65	-	233.65
0290.4660.40	Amortissements planifiés des subv. d'invest. entr. publi	-	128.50		128.50	-	128.50
0290.4920.00	Imputation interne : Loyer Halle Gymnastique	-	10 000.00		10 000.00	-	10 000.00
0290.4920.01	Imputation interne : Loyer Locaux AES	-	30 000.00		30 000.00	-	30 000.00
0290.4920.02	Imputation interne : Loyer Locaux Crèche	-	55 296.00		55 296.00	-	55 296.00
0290.4920.03	Imputation interne : Loyer Locaux Voirie	-	18 000.00		18 000.00	-	18 000.00
0290.4920.04	Imputation interne : Loyer Terrain Déchetterie	-	14 442.00		14 442.00	-	14 442.00

Comptes de résultats

	Désignation	Comptes 2025		Budget 2025		Comptes 2024	
		Charges	Revenus	Charges	Revenus	Charges	Revenus
1	ORDRE ET SÉCURITÉ PUBLICS, DÉFENSE	233 554.26	170 748.42	281 419.97	162 000.00	231 031.74	137 047.61
11	Sécurité publique	24 357.90	78 048.47	21 500.00	60 000.00	23 638.85	47 842.41
1100	Police	24 357.90	78 048.47	21 500.00	60 000.00	23 638.85	47 842.41
1100.3101.00	Signalisation routière	1 409.05	-	1 000.00	-	602.10	-
1100.3102.00	Imprimés, publications	350.00	-	500.00	-	495.00	-
1100.3118.00	Logiciel et licences informatiques	3 651.65	-	3 000.00	-	1 781.75	-
1100.3130.00	Service de surveillance	12 893.60	-	10 000.00	-	14 415.25	-
1100.3161.00	Location parcomètre	6 053.60	-	7 000.00	-	6 344.75	-
1100.4240.00	Taxes d'utilisation zones de stationnement	-	70 518.42	-	50 000.00	-	44 394.84
1100.4270.00	Amendes	-	7 530.05	-	10 000.00	-	3 447.57
14	Questions juridiques	-	1 000.00	15 000.00	-	1 930.05	400.00
1400	Question juridiques	-	1 000.00	15 000.00	-	1 930.05	400.00
1400.3132.00	Honoraire défense juridique	-	-	15 000.00	-	1 930.05	-
1400.4270.00	Produits des amendes	-	1 000.00	-	-	-	400.00
15	Service du feu	183 745.85	91 699.95	218 749.51	102 000.00	181 093.18	88 805.20
1500	Service du feu Corps CSP Cheyres-Châbles	183 745.85	91 699.95	218 749.51	102 000.00	181 093.18	88 805.20
1500.3160.00	Location Rte Yverdon-les-Bains 302	28 048.35	-	30 000.00	-	28 002.00	-
1500.3170.02	Frais d'interventions	-	-	10 000.00	-	-	-
1500.3181.00	Pertes sur débiteurs	700.00	-	200.00	-	446.05	-
1500.3612.01	Participation aux autres communes	154 997.50	-	178 549.51	-	152 645.13	-
1500.4200.00	Taxes d'exemption sapeurs-pompiers	-	63 651.60	-	62 000.00	-	60 803.20
1500.4260.00	Remboursement de tiers	-	-	-	10 000.00	-	-
1500.4612.00	Participations reçues d'autres communes	-	28 048.35	-	30 000.00	-	28 002.00
16	Défense	25 450.51	-	26 170.46	-	24 369.66	-
1620	Protection civile	25 450.51	-	26 170.46	-	24 369.66	-
1620.3300.40	Amortissements planifiés Abri PC	19 759.06	-	19 759.06	-	19 759.06	-
1620.3631.00	Participation PCI 21 cantonale	5 691.45	-	6 411.40	-	4 610.60	-

Comptes de résultats

	Désignation	Comptes 2025		Budget 2025		Comptes 2024	
		Charges	Revenus	Charges	Revenus	Charges	Revenus
2	FORMATION	3 470 490.08	278 168.29	3 509 181.68	291 668.94	3 418 337.92	280 637.59
21	Scolarité obligatoire	2 950 600.98	278 168.29	2 974 589.53	291 668.94	2 913 595.92	280 637.59
2110	Ecole enfantine	197 094.25	-	195 759.00	-	193 912.85	-
2110.3611.00	Participation dépenses cant. 1H-2H	197 094.25	-	195 759.00	-	193 912.85	-
2120	Ecole primaire	844 270.45	-	848 637.75	-	826 637.95	-
2120.3160.00	Location et enseignement piscine et patinoire	15 860.00	-	25 000.00	-	18 960.00	-
2120.3611.00	Participation dépenses cant. Ecole primaire	828 410.45	-	823 637.75	-	805 677.95	-
2120.3612.00	Participation à l'écolage autres communes	-	-	-	-	2 000.00	-
2130	Ecole du cycle d'orientation	1 043 620.06	-	1 059 641.71	-	1 064 723.51	-
2130.3612.00	Participation au Cycle d'Orientation de la Broye	924 991.15	-	933 538.80	-	937 575.60	-
2130.3660.00	Amortissements planifiés contribution investissement CO	118 628.91	-	126 102.91	-	127 147.91	-
2140	Ecole de musique	29 953.90	-	33 870.45	-	26 962.55	-
2140.3611.00	Participations dépenses cant.Conservatoire	29 953.90	-	33 870.45	-	26 962.55	-
2170	Bâtiments scolaires	200 191.31	4 288.94	189 259.97	4 288.94	196 743.37	4 288.94
2170.3010.00	Salaire du personnel communal	65 144.50	-	64 030.00	-	60 263.05	-
2170.3010.01	13ème salaire, primes	5 906.95	-	5 340.00	-	7 819.40	-
2170.3030.00	Salaires temporaires, étudiants,	13 589.75	-	10 000.00	-	20 890.50	-
2170.3050.00	Cotisations AVS-APG-AC, frais administratifs	7 403.35	-	5 217.00	-	5 403.40	-
2170.3052.00	Cotisations aux caisses de prévoyance	6 462.00	-	5 149.50	-	4 715.30	-
2170.3053.00	Cotisations assurances-accidents	1 455.80	-	1 023.00	-	1 175.65	-
2170.3054.00	Cotisations aux caisses de compensations pour alloc. fam.	2 680.30	-	2 103.00	-	2 028.70	-
2170.3055.00	Cotisations aux assurances d'indem. journ. maladie	1 084.85	-	687.00	-	793.15	-
2170.3101.00	Achat de marchandises et frais de nettoyage	67.50	-	1 000.00	-	1 846.20	-
2170.3120.00	Frais d'électricité, chauffage, eau	24 920.80	-	25 000.00	-	27 782.15	-
2170.3144.00	Entretien, rénovation des bâtiments scolaires	12 030.25	-	10 000.00	-	9 252.10	-
2170.3300.40	Amortissements planifiés bâtiments PA	41 857.96	-	42 123.17	-	39 640.99	-
2170.3300.60	Amortissements planifiés biens meubles	7 587.30	-	7 587.30	-	5 132.78	-
2170.3920.00	Imputation interne : Loyer Halle Gymnastique	10 000.00	-	10 000.00	-	10 000.00	-
2170.4660.10	Amortissements planifiés des subventions d'investissements d	-	4 288.94	-	4 288.94	-	4 288.94
2180	Accueil Extra-scolaire Cheyres-Châbles	375 182.45	259 368.35	378 814.15	273 000.00	350 930.00	261 143.65
2180.3010.00	Salaire du personnel communal	200 357.25	-	204 990.00	-	179 953.70	-
2180.3010.01	13ème salaire, primes	15 797.20	-	17 080.00	-	16 051.15	-
2180.3010.09	Remboursement de salaires du personnel	-5 717.20	-	-	-	-2 439.35	-
2180.3050.00	Cotisations AVS-APG-AC, frais administratifs	13 933.95	-	14 596.00	-	12 805.40	-
2180.3052.00	Cotisations aux caisses de prévoyance	13 237.00	-	14 579.15	-	10 258.60	-
2180.3053.00	Cotisations assurances-accidents	1 189.25	-	1 286.00	-	1 149.65	-
2180.3054.00	Cotisations aux caisses de compensations pour alloc. fam.	5 127.80	-	5 885.00	-	4 729.75	-
2180.3055.00	Cotisations aux assurances d'indem. journ. maladie	2 039.15	-	2 198.00	-	1 880.85	-
2180.3101.00	Achat de marchandises, matériel pour l'AES	5 447.30	-	4 000.00	-	7 345.20	-
2180.3105.00	Repas pour accueil extra-scolaire	88 143.80	-	79 000.00	-	82 312.55	-
2180.3130.00	Cotisations aux associations - fédérations	100.00	-	200.00	-	100.00	-
2180.3144.00	Entretien, rénovation des bâtiments AES	4 964.85	-	4 000.00	-	5 918.25	-
2180.3170.00	Dédommagements (déplacements, réception...)	562.10	-	1 000.00	-	864.25	-
2180.3920.00	Imputation interne : Loyer Locaux AES	30 000.00	-	30 000.00	-	30 000.00	-
2180.4240.00	Participation des parents aux repas AES	-	87 537.50	-	80 000.00	-	85 712.00
2180.4240.01	Participation des parents aux frais AES	-	158 238.90	-	175 000.00	-	158 299.30
2180.4631.00	Subventions cantonales à l'AES	-	13 591.95	-	18 000.00	-	17 132.35

Comptes de résultats

	Désignation	Comptes 2025		Budget 2025		Comptes 2024	
		Charges	Revenus	Charges	Revenus	Charges	Revenus
2191	Administration des écoles	77 307.70	4 370.00	79 406.50	4 380.00	65 553.70	3 375.00
2191.3000.00	Jetons Conseil des parents	650.00	-	-	-	800.00	-
2191.3010.00	Salaire du personnel communal	7 474.20	-	7 470.00	-	7 342.00	-
2191.3010.01	13ème salaires, primes	622.85	-	620.00	-	603.50	-
2191.3030.00	Salaires temporaires	-	-	4 000.00	-	-	-
2191.3050.00	Cotisations AVS-APG-AC, frais administratifs	548.00	-	532.00	-	529.15	-
2191.3052.00	Cotisations aux caisses de prévoyance	279.60	-	272.50	-	129.20	-
2191.3053.00	Cotisations assurances-accidents	47.50	-	18.00	-	41.15	-
2191.3054.00	Cotisations aux caisses de compensations pour alloc. fam.	201.40	-	214.00	-	194.40	-
2191.3055.00	Cotisations aux assurances d'indem. journ. maladie	80.20	-	80.00	-	77.95	-
2191.3102.00	Frais photocopies	13 236.35	-	13 000.00	-	16 149.00	-
2191.3104.00	Achat fournitures/matériels scolaires	12 606.95	-	11 000.00	-	3 935.15	-
2191.3110.00	Achat de mobilier/matériel de gymnastique	10 934.40	-	11 000.00	-	20 729.70	-
2191.3113.00	Achat matériel informatique	24 913.00	-	25 000.00	-	11 998.80	-
2191.3130.00	Frais de téléphone	1 333.00	-	1 000.00	-	1 055.20	-
2191.3151.00	Entretien machines et matériels	1 409.85	-	1 000.00	-	-	-
2191.3153.00	Maintenance mat. informatiques	2 888.80	-	4 000.00	-	1 811.75	-
2191.3170.00	Frais de représentation	81.60	-	200.00	-	156.75	-
2191.4611.00	Participation cantonale aux frais d'impression	-	4 370.00	-	4 380.00	-	3 375.00
2193	Activités scolaires	55 847.56	10 141.00	66 000.00	10 000.00	66 162.49	11 830.00
2193.3171.00	Camp de Ski / Camp Vert	40 293.91	-	45 000.00	-	50 520.09	-
2193.3171.01	Clôture scolaire	735.45	-	3 000.00	-	889.85	-
2193.3171.02	Course d'école	10 210.00	-	11 000.00	-	12 105.35	-
2193.3171.03	Activités culturelles	4 608.20	-	4 000.00	-	2 647.20	-
2193.3171.04	Soutien Association des parents	-	-	3 000.00	-	-	-
2193.4230.00	Participation des parents au camps de ski	-	10 141.00	-	10 000.00	-	11 830.00
2195	Transports scolaires	127 133.30	-	123 200.00	-	121 969.50	-
2195.3030.00	Salaires temporaires accompagnement bus	22 464.00	-	22 000.00	-	8 031.00	-
2195.3170.00	Prestations service de bus scolaire	766.50	-	3 000.00	-	3 433.70	-
2195.3614.00	Dépenses communales Transports 1H-2H	8 937.00	-	8 200.00	-	8 283.80	-
2195.3614.01	Dépenses communales transports 3H-8H	94 965.80	-	90 000.00	-	102 221.00	-
22	Ecoles spécialisées	493 472.90	-	504 592.15	-	479 766.40	-
2200	Ecoles spécialisées	493 472.90	-	504 592.15	-	479 766.40	-
2200.3611.00	Mesures pédago-thérapeutiques prestataires privés	16 303.05	-	18 498.75	-	17 623.95	-
2200.3612.00	Contribution cours spéciaux CEP	107 131.70	-	119 097.40	-	112 514.55	-
2200.3631.00	Ecoles spécialisées - aide institut. spéc. handicapés	370 038.15	-	366 996.00	-	349 627.90	-
23	Formation professionnelle	26 416.20	-	30 000.00	-	24 975.60	-
2300	Formation professionnelle	26 416.20	-	30 000.00	-	24 975.60	-
2300.3611.00	Participation à l'office cantonal format.profess.	10 516.20	-	10 000.00	-	8 775.60	-
2300.3637.00	Bourses d'études et d'apprentissage	15 900.00	-	20 000.00	-	16 200.00	-

Comptes de résultats

	Désignation	Comptes 2025		Budget 2025		Comptes 2024	
		Charges	Revenus	Charges	Revenus	Charges	Revenus
		3	CULTURE, SPORT ET LOISIRS	291 409.01	12 560.00	263 146.93	13 000.00
32	Culture	81 401.60	12 560.00	62 500.00	12 000.00	70 225.70	12 560.00
3210	Bibliothèque publique	6 000.00	-	6 000.00	-	6 000.00	-
3210.3632.00	Réseau Bibliothèques de la Broye	6 000.00	-	6 000.00	-	6 000.00	-
3290	Culture	75 401.60	12 560.00	56 500.00	12 000.00	64 225.70	12 560.00
3290.3130.00	Participation aux frais de la Fête Nationale	12 112.30	-	20 000.00	-	22 775.05	-
3290.3636.00	Dons à l'USL	11 220.00	-	10 000.00	-	10 000.00	-
3290.3636.01	Don à Festicheyres	18 519.30	-	18 500.00	-	17 875.65	-
3290.3636.02	Dons aux sociétés locales	30 050.00	-	4 500.00	-	10 075.00	-
3290.3636.03	Don à la société du jumelage	3 500.00	-	3 500.00	-	3 500.00	-
3290.4260.00	Remboursements de tiers	-	12 560.00	-	12 000.00	-	12 560.00
34	SPORT ET LOISIRS	210 007.41	-	200 646.93	1 000.00	164 393.72	-
3410	Sport	143 436.66	-	131 117.11	1 000.00	98 053.00	-
3410.3120.00	Frais électricité & chauffage Zone Sportive	12 790.80	-	12 000.00	-	7 746.90	-
3410.3144.00	Entretien installations sportives	42 140.10	-	29 000.00	-	19 360.90	-
3410.3300.40	Amortissement planifiés installations sportives	78 155.76	-	77 117.11	-	61 195.20	-
3410.3636.00	Dons aux sociétés sportives	10 350.00	-	13 000.00	-	9 750.00	-
3410.4472.00	Location installations sportives	-	-	-	1 000.00	-	-
3420	Loisirs - Parcs - Chemins pédestres	66 570.75	-	69 529.82	-	66 340.72	-
3420.3010.00	Salaire du personnel communal	12 649.85	-	11 630.00	-	11 631.40	-
3420.3010.01	13ème salaires, primes	1 235.80	-	970.00	-	990.50	-
3420.3050.00	Cotisations AVS-APG-AC, frais administratifs	956.30	-	828.00	-	802.15	-
3420.3052.00	Cotisations aux caisses de prévoyance	809.30	-	682.65	-	638.80	-
3420.3053.00	Cotisations assurances-accidents	183.05	-	162.00	-	209.60	-
3420.3054.00	Cotisations aux caisses de compensations pour alloc. fam.	351.50	-	334.00	-	295.40	-
3420.3055.00	Cotisations aux assurances d'indem. journ. maladie	140.10	-	125.00	-	118.25	-
3420.3101.00	Frais décorations village	16 109.10	-	15 000.00	-	14 226.50	-
3420.3101.01	Achat de marchandises places de jeux, chemins pédestres	4 776.50	-	5 000.00	-	6 022.30	-
3420.3141.00	Entretien place de jeux, parcs et chemins pédestres	13 565.65	-	11 000.00	-	16 334.00	-
3420.3300.90	Amortissement planifiés Immobilisation corporelles	11 194.05	-	10 798.17	-	4 798.17	-
3420.3637.00	Contribution à l'animation du 3ème Age	4 599.55	-	13 000.00	-	10 273.65	-

Comptes de résultats

	Désignation	Comptes 2025		Budget 2025		Comptes 2024	
		Charges	Revenus	Charges	Revenus	Charges	Revenus
4	SANTÉ	1 269 668.40	3 509.30	1 251 676.55	3 500.00	1 178 690.49	3 304.00
41	Hôpitaux, établissements médico-sociaux	704 444.65	-	712 056.15	-	664 192.04	-
4110	Hôpitaux	10 929.30	-	10 127.20	-	13 271.29	-
4110.3611.00	Contribution aux coûts résiduels des soins	10 929.30	-	10 127.20	-	11 015.25	-
4110.3660.00	Amortissements planifiés contribution investissement HIB	-	-	-	-	2 256.04	-
4120	Établissement médico-social	693 515.35	-	701 928.95	-	650 920.75	-
4120.3612.00	Participation Home médicalisé de la Broye	249 577.05	-	220 808.00	-	213 109.65	-
4120.3631.00	Participation subv.cant.SP personnes âgées	443 938.30	-	481 120.95	-	437 811.10	-
42	Soins ambulatoires	557 660.30	-	531 620.40	-	505 726.25	-
4210	Soins ambulatoires	519 154.60	-	493 114.40	-	467 345.10	-
4210.3612.00	Participation SASB soins + aides famil.domicile	354 044.85	-	352 855.00	-	352 200.30	-
4210.3612.01	Participation indemnités forfaitaires	155 731.35	-	130 881.00	-	106 005.80	-
4210.3612.02	Participation à la puériculture	9 378.40	-	9 378.40	-	9 139.00	-
4220	Services de sauvetage	38 505.70	-	38 506.00	-	38 381.15	-
4220.3612.00	Part à l'ambulance obligatoire	38 505.70	-	38 506.00	-	38 381.15	-
43	Prévention	7 563.45	3 509.30	8 000.00	3 500.00	8 772.20	3 304.00
4330	Service médical des écoles	7 563.45	3 509.30	8 000.00	3 500.00	8 772.20	3 304.00
4330.3136.00	Prestations pour tiers soins dentaires	5 221.95	-	6 000.00	-	5 920.00	-
4330.3611.00	Information médicale scolaire	2 341.50	-	2 000.00	-	2 852.20	-
4330.4260.00	Participation des parents aux soins dentaires	-	3 509.30	-	3 500.00	-	3 304.00

Comptes de résultats

	Désignation	Comptes 2025		Budget 2025		Comptes 2024	
		Charges	Revenus	Charges	Revenus	Charges	Revenus
5	PRÉVOYANCE SOCIALE	2 173 544.54	554 030.50	2 184 878.59	614 219.90	2 088 505.74	560 285.45
52	Invalidité	721 415.55	-	723 939.90	-	696 412.65	-
5230	Institutions pour personnes handicapées	721 415.55	-	723 939.90	-	696 412.65	-
5230.3631.00	Aide institutions spéc. handicapés ou inadaptés	721 415.55	-	723 939.90	-	696 412.65	-
53	Vieillesse et survivants	7 058.10	2 140.90	10 000.00	2 000.00	8 878.00	2 127.60
5310	Assurance-vieillesse et survivants (AVS)	-	2 140.90	-	2 000.00	-	2 127.60
5310.4611.00	Indemnité pour l'agence AVS	-	2 140.90	-	2 000.00	-	2 127.60
5330	Prestations aux retraités	7 058.10	-	10 000.00	-	8 878.00	-
5330.3100.00	Commission Senior	7 058.10	-	10 000.00	-	8 878.00	-
54	Famille et jeunesse	1 002 314.99	551 889.60	991 303.04	612 219.90	954 812.64	558 157.85
5410	Allocations familiales (AF)	14 124.50	-	14 647.10	-	13 167.30	-
5410.3631.00	Participation allocations familiales non-actifs	14 124.50	-	14 647.10	-	13 167.30	-
5430	Avance et recouvrement des pensions alimentaires	15 747.40	-	16 274.60	-	14 248.80	-
5430.3631.00	Participation avances d'entretien non récupérées	15 747.40	-	16 274.60	-	14 248.80	-
5451	Crèche communale + Accueil familial de jour	972 443.09	551 889.60	960 381.34	612 219.90	927 396.54	558 157.85
5451.3010.00	Salaire du personnel communal	508 265.45	-	477 400.00	-	458 072.90	-
5451.3010.01	13ème salaire, primes	39 425.15	-	39 780.00	-	38 717.90	-
5451.3010.09	Remboursement de salaires du personnel	-10 587.90	-	-	-	-5 208.00	-
5451.3030.00	Salaires temporaires	6 540.75	-	10 000.00	-	13 775.90	-
5451.3050.00	Cotisations AVS-APG-AC, frais administratifs	36 107.00	-	34 649.00	-	33 898.35	-
5451.3052.00	Cotisations aux caisses de prévoyance	31 172.05	-	28 351.50	-	24 473.20	-
5451.3053.00	Cotisations assurances-accidents	3 119.05	-	3 052.00	-	2 723.20	-
5451.3054.00	Cotisations aux caisses de compensations pour alloc. fam.	13 326.10	-	13 970.00	-	12 249.25	-
5451.3055.00	Cotisations aux assurances d'indem. journ. maladie	5 340.85	-	5 120.00	-	4 917.05	-
5451.3101.00	Achat de marchandises, matériel	16 571.25	-	10 500.00	-	13 905.75	-
5451.3105.00	Repas + Collation de la Crèche	52 155.80	-	48 000.00	-	48 488.05	-
5451.3120.00	Electricité	1 238.90	-	2 500.00	-	698.65	-
5451.3130.00	Frais administratifs (Ports, téléphones)	1 171.50	-	1 000.00	-	1 241.30	-
5451.3144.00	Entretien rénovation Crèche	8 741.60	-	8 500.00	-	4 463.70	-
5451.3151.00	Contrat d'entretien, maintenance (PA)	35 452.20	-	35 000.00	-	35 143.45	-
5451.3170.00	Dédommagements (déplacements, réception)	943.30	-	1 000.00	-	1 103.85	-
5451.3300.60	Amortissements planifiés Biens Meubles	9 642.84	-	9 642.84	-	9 642.84	-
5451.3612.00	Accueil familial de jour de la Broye	60 896.15	-	70 000.00	-	72 610.95	-
5451.3636.00	Cotisation Fédération des Crèches	947.20	-	620.00	-	889.50	-
5451.3699.00	Subventions cantonales redistribuées	94 677.85	-	104 000.00	-	98 292.75	-
5451.3920.00	Imputation interne : Loyer Locaux Crèche	55 296.00	-	55 296.00	-	55 296.00	-
5451.3930.00	Imputation interne : Frais administratifs	2 000.00	-	2 000.00	-	2 000.00	-
5451.4240.00	Participation des parents aux repas	-	27 006.15	-	29 000.00	-	26 337.80
5451.4240.01	Participation des parents aux pensions	-	402 433.55	-	459 000.00	-	410 843.35
5451.4240.02	Inscriptions / Amendes	-	3 000.00	-	2 000.00	-	1 800.00
5451.4631.00	Subventions cantonales	-	101 014.30	-	109 000.00	-	105 956.80
5451.4660.00	Amortissements planifiés des subv inves fédérales	-	18 435.60	-	13 219.90	-	13 219.90

Comptes de résultats

	Désignation	Comptes 2025		Budget 2025		Comptes 2024	
		Charges	Revenus	Charges	Revenus	Charges	Revenus
		55	Chômage	46 009.50	-	44 500.00	-
5590	Chômage	46 009.50	-	44 500.00	-	45 658.00	-
5590.3631.00	Contribution au fonds cantonal de l'emploi	46 009.50	-	44 500.00	-	45 658.00	-
57	Aide sociale et domaine de l'asile	396 746.40	-	415 135.65	-	382 744.45	-
5720	Aide matérielle	276 742.45	-	290 343.20	-	269 498.40	-
5720.3611.00	Participation LASOC aides sociales	3 334.85	-	3 991.20	-	3 763.85	-
5720.3612.00	Participation Service social Broye (Homes SSB)	273 407.60	-	286 352.00	-	265 734.55	-
5790	Assistance	120 003.95	-	124 792.45	-	113 246.05	-
5790.3611.00	Participation aide aux victimes d'infractions	7 117.90	-	5 768.45	-	5 838.95	-
5790.3612.00	Particip.problématique de jeunesse ARCADES	600.00	-	-	-	1 080.00	-
5790.3612.01	Service des curatelles	104 908.15	-	114 524.00	-	101 112.50	-
5790.3636.00	Dons associations/fondations à but social	-	-	1 000.00	-	-	-
5790.3637.00	Subventions versées à tierces personnes	7 377.90	-	3 500.00	-	5 214.60	-

Comptes de résultats

	Désignation	Comptes 2025		Budget 2025		Comptes 2024	
		Charges	Revenus	Charges	Revenus	Charges	Revenus
6	TRAFIC ET TÉLÉCOMMUNICATIONS	2 208 375.16	1 688 545.04	2 554 918.82	1 992 719.49	2 111 014.60	1 878 898.36
61	Circulation routière	888 098.95	111 760.89	947 926.45	110 819.49	863 404.47	116 367.99
6150	Routes communales	888 098.95	111 760.89	947 926.45	110 819.49	863 404.47	116 367.99
6150.3010.00	Salaire du personnel communal	125 640.35	-	100 410.00	-	112 475.95	-
6150.3010.01	13ème salaire, primes	9 398.15	-	8 370.00	-	7 761.35	-
6150.3010.09	Remboursement de salaires du personnel	-15 748.65	-	-	-	-15 207.25	-
6150.3050.00	Cotisations AVS-APG-AC, frais administratifs	7 712.30	-	7 150.00	-	7 429.60	-
6150.3052.00	Cotisations aux caisses de prévoyance	6 104.65	-	4 997.10	-	4 844.60	-
6150.3053.00	Cotisations assurances-accidents	1 517.71	-	1 403.00	-	1 750.45	-
6150.3054.00	Cotisations aux caisses de compensations pour alloc. fam.	2 802.00	-	2 883.00	-	2 733.55	-
6150.3055.00	Cotisations aux assurances d'indem. journ. maladie	1 219.55	-	1 077.00	-	1 067.90	-
6150.3101.00	Achat de marchandises	14 517.45	-	15 000.00	-	15 891.25	-
6150.3101.01	Essence, carburants	6 106.35	-	6 000.00	-	7 396.95	-
6150.3101.02	Achat marchandises Robidog	3 793.20	-	3 000.00	-	3 238.45	-
6150.3111.00	Achat de véhicules, machines, matériel	25 166.30	-	30 000.00	-	6 536.65	-
6150.3119.00	Achat installations Robidog	2 037.35	-	2 000.00	-	1 507.90	-
6150.3120.00	Electricité, mazout	40 696.95	-	30 000.00	-	25 297.80	-
6150.3134.00	Assurances pour véhicules	9 399.55	-	3 500.00	-	3 500.50	-
6150.3137.00	Impôts sur les véhicules OCN	1 155.00	-	4 300.00	-	4 226.55	-
6150.3141.00	Entretien des routes et éclairage	130 592.25	-	130 000.00	-	139 974.55	-
6150.3141.01	Déblaiement, sablage, protection hivernale	3 712.15	-	7 000.00	-	7 985.15	-
6150.3151.00	Frais de véhicules & machines	21 881.65	-	12 000.00	-	16 373.35	-
6150.3151.10	Contrat de maintenance	10 830.25	-	10 000.00	-	9 497.75	-
6150.3161.00	Location de véhicules et machines	27 721.45	-	27 000.00	-	33 092.70	-
6150.3300.10	Amortissement planifiés Routes communales	329 863.74	-	424 408.50	-	339 563.97	-
6150.3300.30	Amortissement planifiés Autres ouvrages civiles	44 001.17	-	44 001.05	-	53 038.00	-
6150.3300.40	Amortissement planifiés Bâtiments	15 300.00	-	15 300.00	-	15 300.00	-
6150.3300.60	Amortissement planifiés Biens Meubles	30 442.28	-	30 442.29	-	30 442.29	-
6150.3300.90	Amortissement planifiés Immobilisation corporelles	8 992.79	-	4 441.50	-	4 441.50	-
6150.3320.90	Amortissement planifiés Immobilisation incorporelles	5 243.01	-	5 243.01	-	5 243.01	-
6150.3920.00	Imputation interne : Loyer Locaux Voirie	18 000.00	-	18 000.00	-	18 000.00	-
6150.4250.00	Vente de jetons Eurorelais	-	25.00	-	-	-	10.00
6150.4250.01	Location Parking	-	-	-	-	-	-
6150.4260.00	Remboursement de tiers et d'assurances	-	8 898.35	-	1 000.00	-	2 404.80
6150.4430.01	Location places parc pour remorques au Ferrajo	-	900.00	-	900.00	-	400.00
6150.4660.10	Amortissements planifiés des subv. d'invest. du canton	-	21 472.94	-	21 473.19	-	24 288.39
6150.4660.40	Amortissements planifiés des subv. d'invest. des entr. publ.	-	1 564.00	-	1 564.00	-	1 564.00
6150.4660.70	Amortissements planifiés des subv. d'invest. de tiers	-	28 944.30	-	28 943.70	-	37 602.50
6150.4893.00	Prélèvements Préfinancement Décoration Giratoire	-	1 938.60	-	1 938.60	-	1 938.60
6150.4920.00	Imputation interne : Part Hivernage/Remorque Ch. Grèves	-	48 017.70	-	55 000.00	-	48 159.70
62	Transports publics	164 866.80	7 100.00	179 990.00	8 000.00	151 917.00	10 020.00
6210	Trafic ferroviaire	22 153.00	-	22 116.00	-	21 395.00	-
6210.3611.00	Participation aux indemnités expl.cantonal	22 153.00	-	22 116.00	-	21 395.00	-
6220	Trafic régional et agglomération	135 829.00	-	150 874.00	-	121 672.00	-
6220.3611.00	Participation aux indemnités expl.cantonal	135 829.00	-	150 874.00	-	121 672.00	-
6290	Transports publics	6 884.80	7 100.00	7 000.00	8 000.00	8 850.00	10 020.00
6290.3109.00	Achat cartes journalières CFF	6 884.80	-	7 000.00	-	8 850.00	-
6290.4250.00	Vente cartes journalières CFF	-	7 100.00	-	8 000.00	-	10 020.00

Comptes de résultats

	Désignation	Comptes 2025		Budget 2025		Comptes 2024	
		Charges	Revenus	Charges	Revenus	Charges	Revenus
63	Navigation	1 155 409.41	1 569 684.15	1 427 002.37	1 873 900.00	1 095 693.13	1 752 510.37
6310	Ports Communaux Cheyres-Châbles	1 155 409.41	1 569 684.15	1 427 002.37	1 873 900.00	1 095 693.13	1 752 510.37
6310.3000.00	Jetons & frais de la commission	970.00	-	2 000.00	-	640.00	-
6310.3010.00	Salaire du personnel communal	161 026.95	-	154 700.00	-	151 259.15	-
6310.3010.01	13ème salaire, primes	13 737.00	-	12 890.00	-	12 707.40	-
6310.3010.09	Remboursement de salaires du personnel	-4 600.00	-	-	-	-	-
6310.3030.00	Salaires temporaires, étudiants	2 944.00	-	3 000.00	-	2 600.00	-
6310.3050.00	Cotisations AVS-APG-AC, frais administratifs	11 714.35	-	11 212.00	-	11 159.85	-
6310.3052.00	Cotisations aux caisses de prévoyance	13 881.75	-	12 722.40	-	11 645.80	-
6310.3053.00	Cotisations assurances-accidents	1 859.90	-	2 200.00	-	2 125.15	-
6310.3054.00	Cotisations aux caisses de compensations pour alloc. fam.	4 309.90	-	4 521.00	-	4 098.30	-
6310.3055.00	Cotisations aux assurances d'indem. journ. maladie	1 690.90	-	1 659.00	-	1 635.40	-
6310.3101.20	Achat de carburants	247 054.20	-	275 000.00	-	241 083.30	-
6310.3111.00	Achat de véhicules, machines, matériel	5 840.15	-	22 000.00	-	12 187.43	-
6310.3130.10	Frais d'exploitation du port	19 285.84	-	23 000.00	-	25 814.25	-
6310.3151.10	Contrat d'entretien, de maintenance, de nettoyage	30 873.30	-	38 000.00	-	16 975.00	-
6310.3159.00	Entretien et réparation des installations Pointus & Safari	15 174.70	-	20 000.00	-	26 825.00	-
6310.3160.00	Frais de concession / DDP	131 032.00	-	126 000.00	-	126 994.00	-
6310.3181.00	Remboursements, escomptes, pertes s/débiteurs	-	-	100.00	-	-	-
6310.3199.00	Réduction IPD impôt préalable déductible	2 193.75	-	2 500.00	-	2 108.75	-
6310.3300.60	Amortissement planifiés Machines	28 771.02	-	23 790.12	-	-	-
6310.3300.90	Amortissement planifiés Immobilisation corporelles	13 581.85	-	13 581.85	-	22 772.15	-
6310.3430.40	Entretien, rénovation bâtiments du Ports (PF)	4 388.15	-	5 000.00	-	2 737.25	-
6310.3430.90	Entretien, rénovation installations Port (PF)	210 689.80	-	430 900.00	-	185 213.40	-
6310.3431.00	Entretien de la plage Port (PF)	10 624.00	-	17 500.00	-	8 726.95	-
6310.3439.00	Eau, énergie & combustible Port (PF)	31 443.55	-	29 000.00	-	33 623.90	-
6310.3439.02	Assurances diverses, ECAB, RC immeubles Port (PF)	19 059.55	-	12 500.00	-	15 651.75	-
6310.3511.00	Attribution au fonds de rénovation du Ports	85 535.10	-	86 500.00	-	85 175.25	-
6310.3601.00	Redistribution Taxes de séjour	2 172.00	-	2 500.00	-	2 238.00	-
6310.3920.00	Imputation interne : Part Hivernage/Remorque Ch. Grèves	52 499.70	-	55 000.00	-	52 641.70	-
6310.3930.00	Imputation interne : Frais administratifs	7 000.00	-	7 000.00	-	7 000.00	-
6310.3940.00	Imputation interne Intérêts Port	30 656.00	-	32 226.00	-	30 054.00	-
6310.4250.00	Vente de carburants au Porrt	-	304 292.48	-	330 000.00	-	300 001.88
6310.4250.01	Vente Bumper, Gestinergie, autres matériels	-	3 914.67	-	23 000.00	-	1 911.09
6310.4260.00	Remboursements de tiers et d'assurances	-	16 895.00	-	2 000.00	-	76 046.70
6310.4430.02	Taxes d'amarrages du Port	-	855 350.90	-	865 000.00	-	851 752.25
6310.4430.03	Taxes places visiteurs Port	-	19 748.95	-	15 000.00	-	11 717.20
6310.4430.04	Taxes d'amarrage Ports Pointus & Safari	-	120 678.80	-	120 000.00	-	121 499.60
6310.4439.00	Grutage / Kärcher / Hivernage etc.	-	107 525.90	-	110 000.00	-	107 327.10
6310.4443.40	Réévaluation Patrimoine financier	-	-	-	-	-	158 491.00
6310.4511.00	Prélèvement sur le fonds de rénovation	-	139 105.45	-	406 400.00	-	121 525.55
6310.4601.00	Taxes séjours Ports	-	2 172.00	-	2 500.00	-	2 238.00

Comptes de résultats

	Désignation	Comptes 2025		Budget 2025		Comptes 2024	
		Charges	Revenus	Charges	Revenus	Charges	Revenus
		7	PROTECTION DE L'ENVIRONNEMENT ET AMÉNAGEMENT DU TERRITOIRE	1 512 556.84	1 204 384.37	1 521 938.39	1 291 257.91
71	Approvisionnement en eau	481 980.54	481 980.54	504 373.65	504 373.65	494 089.58	494 089.58
7101	Approvisionnement communal en eau	481 980.54	481 980.54	504 373.65	504 373.65	494 089.58	494 089.58
7101.3010.00	Salaire du personnel communal	18 976.00	-	17 730.00	-	17 392.15	-
7101.3010.01	13ème salaire, primes	1 639.90	-	1 480.00	-	1 541.90	-
7101.3050.00	Cotisations AVS-APG-AC, frais administratifs	1 342.95	-	1 263.00	-	1 256.65	-
7101.3052.00	Cotisations aux caisses de prévoyance	1 021.40	-	768.90	-	734.40	-
7101.3053.00	Cotisations assurances-accidents	198.85	-	248.00	-	187.20	-
7101.3054.00	Cotisations aux caisses de compensations pour alloc. fam.	493.15	-	509.00	-	462.15	-
7101.3055.00	Cotisations aux assurances d'indem. journ. maladie	195.95	-	190.00	-	185.00	-
7101.3101.00	Achats de marchandises	1 804.95	-	3 000.00	-	2 323.80	-
7101.3105.00	Achat d'eau	175 800.70	-	230 000.00	-	223 588.25	-
7101.3111.00	Achat de compteurs d'eau	18 714.40	-	16 000.00	-	12 908.30	-
7101.3120.00	Electricité, force motrice	9 135.95	-	10 000.00	-	12 806.75	-
7101.3130.00	Frais d'analyses d'eau	6 554.95	-	4 000.00	-	5 671.50	-
7101.3132.00	Honoraires Géomètres	-	-	1 000.00	-	-	-
7101.3134.00	Assurances diverses, ECAB, RC immeubles	4 005.80	-	4 000.00	-	3 993.65	-
7101.3143.00	Entretien et rénovation des installations	71 876.90	-	60 000.00	-	65 163.10	-
7101.3151.00	Frais d'entretien des compteurs d'eau	14 526.15	-	10 000.00	-	9 175.40	-
7101.3151.10	Contrat de maintenance	10 293.70	-	10 000.00	-	10 637.70	-
7101.3181.00	Pertes sur débiteurs	257.80	-	300.00	-	-	-
7101.3300.31	Amortissements planifiés approv. en eau Autres ouvrages	40 265.65	-	40 983.52	-	25 349.30	-
7101.3300.91	Amortissements planifiés approv. en eau immob incor	6 524.62	-	6 524.62	-	6 524.62	-
7101.3510.00	Attrib. au financement spécial maintien de la valeur (FSMV)	52 000.00	-	52 000.00	-	52 000.00	-
7101.3510.01	Attrib. au financement spécial équilibre du compte (FSEC)	3 925.02	-	-	-	-	-
7101.3612.00	Participation à l'Arribru	25 237.15	-	26 000.00	-	25 237.15	-
7101.3660.10	Amortissements planifiés approv en eau contrib. ARRIBRU	5 076.60	-	5 076.61	-	5 076.61	-
7101.3940.00	Imputation interne des intérêts	12 112.00	-	3 300.00	-	11 874.00	-
7101.4240.00	Taxe de base - abonnement à l'eau	-	210 483.20	-	208 000.00	-	204 772.50
7101.4240.01	Vente d'eau - consommation en m3	-	207 901.80	-	223 000.00	-	198 866.60
7101.4240.03	Vente de l'eau à l'Arribru	-	21 851.50	-	5 000.00	-	18 103.50
7101.4240.04	Taxes d'hydrant	-	938.60	-	800.00	-	862.40
7101.4510.01	Prélèvement au financement spécial équilibre du compte	-	-	-	26 768.21	-	30 679.14
7101.4660.40	Amortissement planifié des subv. d'invest. entr. publ.	-	523.70	-	523.70	-	523.70
7101.4660.70	Amortissement planifié des subv. d'invest. des ménages	-	40 281.74	-	40 281.74	-	40 281.74

Comptes de résultats

	Désignation	Comptes 2025		Budget 2025		Comptes 2024	
		Charges	Revenus	Charges	Revenus	Charges	Revenus
72	Traitement des eaux usées	395 603.35	395 603.35	456 127.36	456 127.36	369 203.61	369 203.61
7201	Traitement communal des eaux usées	395 603.35	395 603.35	456 127.36	456 127.36	369 203.61	369 203.61
7201.3010.00	Salaire du personnel communal	44 837.45	-	37 930.00	-	38 432.15	-
7201.3010.01	13ème salaire, primes	3 764.05	-	3 160.00	-	3 276.00	-
7201.3010.09	Remboursement de salaires du personnel	-3 600.00	-	-	-	-	-
7201.3050.00	Cotisations AVS-APG-AC, frais administratifs	2 990.00	-	2 701.00	-	2 655.25	-
7201.3052.00	Cotisations aux caisses de prévoyance	2 477.85	-	1 924.32	-	1 816.20	-
7201.3053.00	Cotisations assurances-accidents	484.35	-	530.00	-	433.80	-
7201.3054.00	Cotisations aux caisses de compensations pour alloc. fam.	1 098.35	-	1 089.00	-	976.55	-
7201.3055.00	Cotisations aux assurances d'indem. journ. maladie	438.80	-	376.00	-	389.55	-
7201.3101.00	Achat de marchandises	184.80	-	2 000.00	-	584.90	-
7201.3120.00	Eau, énergie et combustible	10 697.95	-	11 000.00	-	8 120.80	-
7201.3130.00	Frais administratifs alarmes	1 178.20	-	800.00	-	948.50	-
7201.3134.00	Assurances diverses, ECAB, RC immeubles	111.85	-	100.00	-	112.60	-
7201.3143.00	Entretien, rénovation des installations	70 094.25	-	90 000.00	-	57 177.55	-
7201.3151.00	Contrat de maintenance	4 687.00	-	6 000.00	-	5 067.00	-
7201.3181.00	Pertes sur débiteurs	37.80	-	300.00	-	-	-
7201.3300.32	Amort. planifiés trait. des eaux usées Autres ouvrages	54 939.16	-	54 939.16	-	54 939.16	-
7201.3320.92	Amort. planifiés trait. des eaux usées Immob incorp.	-	-	10 361.99	-	-	-
7201.3612.00	Participation frais exploitation ERES	129 739.85	-	161 643.25	-	123 030.00	-
7201.3612.01	Participation frais Micropolluant refacturé	21 447.00	-	20 700.00	-	21 011.80	-
7201.3660.20	Amort. planifiés contribution investissement ERES	38 710.64	-	38 710.64	-	39 169.80	-
7201.3940.00	Imputation interne des intérêts	11 284.00	-	11 862.00	-	11 062.00	-
7201.4240.00	Abonnement de base épuration	-	150 385.25	-	149 000.00	-	148 118.85
7201.4240.01	Taxe d'utilisation épuration en m3	-	137 795.70	-	150 000.00	-	129 964.80
7201.4240.02	Taxe Micropolluant	-	19 594.25	-	19 300.00	-	19 253.90
7201.4260.00	Remboursement de tiers	-	-	-	-	-	688.30
7201.4510.00	Prélèvement au financement spécial maintien de la valeur (FSM)	-	19 341.28	-	63 723.67	-	-
7201.4510.01	Prélèvement au financement spécial équilibre du compte	-	2 925.93	-	8 542.75	-	5 616.82
7201.4660.40	Amort. planifié des subv d'invest entr. publiques	-	214.30	-	214.30	-	214.30
7201.4660.70	Amort. planifié des subv. d'invest. des ménages	-	65 346.64	-	65 346.64	-	65 346.64

Comptes de résultats

	Désignation	Comptes 2025		Budget 2025		Comptes 2024	
		Charges	Revenus	Charges	Revenus	Charges	Revenus
73	Gestion des déchets	405 446.33	274 826.68	385 088.00	273 573.10	362 361.43	276 834.42
7301	Gestion communale des déchets	405 446.33	274 826.68	385 088.00	273 573.10	362 361.43	276 834.42
7301.3010.00	Salaires personnel communal	115 812.45	-	95 190.00	-	99 949.90	-
7301.3010.01	13ème salaire, primes	10 222.80	-	7 930.00	-	8 229.75	-
7301.3010.09	Remboursement de salaires du personnel	-9 800.00	-	-	-	-18 000.15	-
7301.3030.00	Salaires temporaires, étudiants	1 805.00	-	3 000.00	-	1 978.75	-
7301.3050.00	Cotisations AVS-APG-AC, frais administratifs	8 300.80	-	6 975.00	-	6 554.35	-
7301.3052.00	Cotisations aux caisses de prévoyance	6 604.80	-	6 541.30	-	6 101.35	-
7301.3053.00	Cotisations assurances-accidents	1 608.25	-	1 368.00	-	1 180.15	-
7301.3054.00	Cotisations aux caisses de compensations pour alloc. fam.	3 135.30	-	2 812.00	-	2 434.85	-
7301.3055.00	Cotisations aux assurances d'indem. journ. maladie	1 235.75	-	1 021.00	-	961.60	-
7301.3101.00	Achat marchandises pour la déchetterie	439.00	-	3 000.00	-	650.55	-
7301.3101.10	Achat marchandises Ordures ménagères	258.00	-	3 000.00	-	-	-
7301.3120.00	Eau, énergie & combustible	2 359.35	-	2 000.00	-	856.55	-
7301.3130.00	Frais ramassage encombrants	25 203.85	-	27 000.00	-	23 843.60	-
7301.3130.01	Frais ramassage pampers	3 343.33	-	4 000.00	-	3 816.55	-
7301.3130.02	Frais ramassage ordures ménagères	39 788.87	-	40 000.00	-	39 457.05	-
7301.3130.09	Frais ramassage gazon - compost - branches	62 948.65	-	62 000.00	-	77 762.65	-
7301.3130.13	Frais ramassage spécial Restaurants	4 800.00	-	2 400.00	-	4 800.00	-
7301.3130.17	Frais ramassage déchets recyclables	14 540.30	-	13 000.00	-	13 441.05	-
7301.3130.18	Frais ramassage déchets recyclables	46 995.35	-	37 000.00	-	40 485.10	-
7301.3134.00	Assurances diverses, RC	41.45	-	50.00	-	41.45	-
7301.3140.00	Frais entretien de la déchetterie	25 140.00	-	20 000.00	-	4 703.85	-
7301.3151.00	Frais entretien compacteuse ordures ménagères	4 925.68	-	4 000.00	-	6 405.60	-
7301.3159.00	Entretien, rénovation des installations ordures ménagères	535.00	-	3 000.00	-	2 527.65	-
7301.3181.00	Pertes sur débiteurs	650.00	-	500.00	-	443.53	-
7301.3199.00	Réduction IPD impôt préalable déductible	793.65	-	1 000.00	-	-	-
7301.3300.33	Amortissements planifiés ouvrage génie civil	1 409.31	-	1 409.31	-	1 409.31	-
7301.3300.40	Amortissements planifiés bâtiments	3 037.29	-	3 037.29	-	3 037.29	-
7301.3300.60	Amortissements planifiés biens meubles	18 173.10	-	18 173.10	-	18 173.10	-
7301.3920.00	Imputation interne Location terrain déchetterie	9 960.00	-	14 442.00	-	9 960.00	-
7301.3940.00	Imputation interne des intérêts	1 179.00	-	1 239.00	-	1 156.00	-
7301.4240.00	Abonnements déchetterie Cheyres	-	160 234.20	-	163 000.00	-	163 356.65
7301.4240.01	Taxe au poids pour Ordures ménagères	-	76 055.50	-	79 000.00	-	76 972.80
7301.4240.02	Vente nouvelle carte OM	-	1 352.00	-	1 500.00	-	1 563.80
7301.4250.08	Recyclage	-	17 394.73	-	10 000.00	-	15 770.27
7301.4634.01	Péréquation aux frais de transports	-	6 717.15	-	7 000.00	-	6 097.80
7301.4893.00	Prélèvements préfinancement Compacteuses	-	13 073.10	-	13 073.10	-	13 073.10

Comptes de résultats

	Désignation	Comptes 2025		Budget 2025		Comptes 2024	
		Charges	Revenus	Charges	Revenus	Charges	Revenus
74	Aménagements	88 398.50	25 850.50	65 486.30	25 850.50	74 785.00	24 568.90
7410	Correction de cours d'eau	88 398.50	25 850.50	65 486.30	25 850.50	74 785.00	24 568.90
7410.3010.00	Salaire du personnel communal	4 912.30	-	4 360.00	-	4 301.40	-
7410.3010.01	13ème salaire, primes	419.30	-	360.00	-	369.70	-
7410.3050.00	Cotisations AVS-APG-AC, frais administratifs	343.00	-	310.00	-	305.05	-
7410.3052.00	Cotisations aux caisses de prévoyance	212.10	-	211.00	-	206.00	-
7410.3053.00	Cotisations assurances-accidents	65.25	-	61.00	-	60.00	-
7410.3054.00	Cotisations aux caisses de compensations pour alloc. fam.	126.35	-	125.00	-	112.55	-
7410.3055.00	Cotisations aux assurances d'indem. journ. maladie	50.20	-	47.00	-	44.75	-
7410.3142.00	Travaux de conservation des endiguements	52 257.70	-	30 000.00	-	39 373.25	-
7410.3300.20	Amortissements planifiés aménagement des cours d'eau	30 012.30	-	30 012.30	-	30 012.30	-
7410.4631.00	Subvention cantonale à l'entretien	-	6 000.00	-	6 000.00	-	4 718.40
7410.4660.10	Amort. planifiés des subv. d'investissements du canton	-	16 823.20	-	16 823.20	-	16 823.20
7410.4660.70	Amort. planifiés des subv. d'investissements des ménages	-	3 027.30	-	3 027.30	-	3 027.30
76	Lutte contre la pollution de l'environnement	18 122.91	5 333.30	19 122.91	5 333.30	18 122.91	5 333.30
7690	Agenda 21	18 122.91	5 333.30	19 122.91	5 333.30	18 122.91	5 333.30
7690.3142.00	Frais d'entretien des sites pollués	-	-	1 000.00	-	-	-
7690.3300.20	Amortissements planifiés autres immobilisations corporelles	12 575.73	-	12 575.73	-	12 575.73	-
7690.3320.90	Amortissements planifiés des immobilisations incorporelles	5 547.18	-	5 547.18	-	5 547.18	-
7690.4660.10	Amort. planifiés des subv. d'investissements du canton	-	5 333.30	-	5 333.30	-	5 333.30
77	Protection de l'environnement	35 662.75	300.00	20 782.00	1 000.00	25 572.70	-
7710	Cimetières	35 662.75	300.00	20 782.00	1 000.00	25 572.70	-
7710.3010.00	Salaire du personnel communal	10 347.95	-	7 660.00	-	11 962.35	-
7710.3010.01	13ème salaire, primes	1 455.65	-	640.00	-	974.35	-
7710.3010.09	Remboursement de salaires du personnel	-2 600.00	-	-	-	-	-
7710.3050.00	Cotisations AVS-APG-AC, frais administratifs	1 102.55	-	546.00	-	771.15	-
7710.3052.00	Cotisations aux caisses de prévoyance	908.10	-	527.00	-	915.40	-
7710.3053.00	Cotisations assurances-accidents	211.10	-	107.00	-	152.45	-
7710.3054.00	Cotisations aux caisses de compensations pour alloc. fam.	405.00	-	220.00	-	283.60	-
7710.3055.00	Cotisations aux assurances d'indem. journ. maladie	161.65	-	82.00	-	113.15	-
7710.3143.00	Frais d'entretien du cimetière	-	-	2 500.00	-	-	-
7710.3143.01	Frais d'inscription sur le colombarium	-	-	1 000.00	-	-	-
7710.3612.00	Participation à chambre mortuaire HIB	-	-	500.00	-	-	-
7710.3612.01	Part à une autre commune Entretien cimetière Font	23 670.75	-	7 000.00	-	10 400.25	-
7710.4240.00	Taxe pour inscription sur le colombarium	-	-	-	1 000.00	-	-
7710.4240.01	Taxe d'entrée	-	300.00	-	-	-	-
79	Aménagement du territoire	87 342.46	20 490.00	70 958.17	25 000.00	76 229.16	26 585.00
7900	Aménagement du territoire	87 342.46	20 490.00	70 958.17	25 000.00	76 229.16	26 585.00
7900.3000.00	Jetons & frais de la commission	2 900.00	-	2 500.00	-	2 500.00	-
7900.3102.00	Annonces, Publication Feuilles Officielles	133.50	-	500.00	-	97.45	-
7900.3130.02	Emolument aménagement territoire	14 179.30	-	13 000.00	-	16 960.70	-
7900.3132.00	Honoraires des urbanistes	42 201.75	-	25 000.00	-	16 571.65	-
7900.3132.01	Honoraires Géomètres-Avocats	-	-	1 000.00	-	3 707.85	-
7900.3132.02	Frais "Cité de l'énergie"	1 600.00	-	1 600.00	-	1 600.00	-
7900.3133.00	Prestation informatique SIT	5 469.75	-	2 000.00	-	3 433.35	-
7900.3320.90	Amortissements planifiés des immobilisations incorporelles	10 358.16	-	10 358.17	-	10 358.16	-
7900.3637.00	Encouragement aux Energies renouvelables	10 500.00	-	15 000.00	-	21 000.00	-
7900.4240.00	Emoluments pour enquêtes restreintes	-	20 490.00	-	25 000.00	-	26 585.00

Comptes de résultats

	Désignation	Comptes 2025		Budget 2025		Comptes 2024	
		Charges	Revenus	Charges	Revenus	Charges	Revenus
8	ÉCONOMIE PUBLIQUE	45 735.25	1 330.40	64 715.66	2 430.40	54 892.81	1 330.40
81	Agriculture	-	-	1 100.00	1 100.00	-	-
8140	Amélioration de la production végétale	-	-	1 100.00	1 100.00	-	-
8140.3010.00	Traitement du responsable du feu bactérien	-	-	1 100.00	-	-	-
8140.4611.00	Participation (feu bactérien)	-	-	-	1 100.00	-	-
82	Sylviculture, Vigne	23 130.05	1 330.40	24 755.66	1 330.40	24 061.81	1 330.40
8200	Forêts & Vignes	23 130.05	1 330.40	24 755.66	1 330.40	24 061.81	1 330.40
8200.3101.00	Frais de matériel - achat de marchandises	-	-	500.00	-	-	-
8200.3141.00	Entretien forêts et routes forestières	-	-	1 000.00	-	931.75	-
8200.3300.90	Amortissements planifiés des immobilisations corporelles	3 565.65	-	3 565.66	-	3 565.66	-
8200.3635.00	Participation corporation forestière	19 564.40	-	19 690.00	-	19 564.40	-
8200.4420.00	Dividende AVB	-	100.00	-	100.00	-	100.00
8200.4470.00	Location des vignes communales	-	680.40	-	680.40	-	680.40
8200.4660.70	Amortissements planifiés des subv. d'invest. des ménages	-	550.00	-	550.00	-	550.00
84	Tourisme	22 605.20	-	38 860.00	-	30 831.00	-
8400	Tourisme	22 605.20	-	38 860.00	-	30 831.00	-
8400.3632.00	Contribution au fonds touristique	22 212.00	-	28 860.00	-	29 085.00	-
8400.3636.01	Contribution aux projets touristiques communaux	393.20	-	10 000.00	-	1 746.00	-

Comptes de résultats

	Désignation	Comptes 2025		Budget 2025		Comptes 2024	
		Charges	Revenus	Charges	Revenus	Charges	Revenus
9	FINANCES ET IMPÔTS	1 487 698.22	10 244 492.25	440 493.00	9 200 534.50	2 180 976.06	10 373 023.59
91	Impôts	171 055.25	9 132 362.40	85 000.00	8 105 000.00	139 473.35	8 824 067.30
9100	Impôts communaux ordinaires	171 055.25	7 263 595.10	85 000.00	6 593 000.00	139 473.35	6 919 669.10
9100.3137.60	Impôt sur imputation forfaitaires d'impôt personnes physiques	545.50	-	5 000.00	-	2 591.75	-
9100.3180.00	Réévaluation provision débiteurs	122 300.00	-	-	-	47 751.00	-
9100.3181.00	Pertes sur débiteurs-impôts	48 209.75	-	80 000.00	-	89 130.60	-
9100.4000.00	Impôt sur le revenu personnes physiques - année fiscale	-	5 645 944.15	-	5 505 000.00	-	5 300 000.00
9100.4000.10	Impôt sur le revenu personnes physiques - années précédentes	-	433 044.65	-	-	-	475 985.05
9100.4000.20	Rappel d'impôts sur le revenu personnes physiques	-	5 456.00	-	5 000.00	-	3 107.40
9100.4000.30	Impôt sur les prestations en capital	-	236 085.85	-	169 000.00	-	127 509.25
9100.4001.00	Impôt sur la fortune personnes physiques - année fiscale	-	679 003.45	-	727 000.00	-	671 802.65
9100.4001.01	Impôt sur la fortune personnes physiques - années précédentes	-	10 582.25	-	-	-	186 225.50
9100.4002.00	Impôt à la source	-	171 423.05	-	115 000.00	-	81 565.65
9100.4010.00	Impôt sur le bénéfice personnes morales - année fiscale	-	54 000.00	-	54 000.00	-	45 000.00
9100.4010.10	Impôt sur le bénéfice personnes morales - années précédentes	-	8 733.45	-	-	-	5 840.00
9100.4011.00	Impôt sur le capital personnes morales - année fiscale	-	10 000.00	-	13 000.00	-	12 945.10
9100.4029.00	Récupération de pertes sur créances d'impôts	-	9 322.25	-	5 000.00	-	9 688.50
9100	Impôts communaux spéciaux	-	1 868 767.30	-	1 512 000.00	-	1 904 398.20
9101.4021.00	Contribution immobilière	-	761 312.40	-	760 000.00	-	755 113.05
9101.4022.00	Impôt sur gains immobiliers, plus-values	-	729 901.15	-	370 000.00	-	595 001.35
9101.4023.00	Impôt sur les mutations	-	289 751.60	-	360 000.00	-	358 454.65
9101.4024.00	Impôt sur les successions et donations	-	75 452.15	-	10 000.00	-	182 829.15
9101.4033.00	Impôt sur les chiens	-	12 350.00	-	12 000.00	-	13 000.00
93	Péréquation financière intercommunale	-	108 592.00	-	108 592.00	-	114 851.00
9300	Péréquation financière intercommunale	-	108 592.00	-	108 592.00	-	114 851.00
9300.4621.00	Attribution de la péréquation des besoins	-	104 184.00	-	104 184.00	-	104 695.00
9300.4622.00	Attribution de la péréquation des ressources	-	4 408.00	-	4 408.00	-	10 156.00
95	Part aux recettes	3 843.70	197 583.80	4 485.00	189 797.00	4 438.00	189 840.90
9500	Part aux recettes	3 843.70	197 583.80	4 485.00	189 797.00	4 438.00	189 840.90
9500.3130.00	Frais Office de la circulation et de la navigation	3 843.70	-	4 485.00	-	4 438.00	-
9500.4601.00	Participation impôts cantonaux s/véhicules	-	187 186.80	-	179 400.00	-	177 518.90
9500.4611.00	Compensation de base - Réforme fiscale	-	10 397.00	-	10 397.00	-	12 322.00

Comptes de résultats

	Désignation	Comptes 2025		Budget 2025		Comptes 2024	
		Charges	Revenus	Charges	Revenus	Charges	Revenus
96	Administration de la fortune et de la dette	428 363.09	487 515.55	350 600.00	477 707.00	387 493.22	924 739.14
9610	Intérêts	269 547.39	106 643.60	212 500.00	80 627.00	253 075.02	106 826.94
9610.3401.00	Intérêts des dettes	242 849.90	-	195 000.00	-	219 204.95	-
9610.3499.00	Intérêts sur remboursements d'impôts	25 954.05	-	17 000.00	-	33 674.90	-
9610.3499.10	Intérêts rémunérateur + Escompte d'impôts	743.44	-	500.00	-	195.17	-
9610.4401.00	Intérêts de retard	-	50 661.60	-	30 000.00	-	49 721.55
9610.4402.00	Intérêts des capitaux & Impôt anticipé	-	751.00	-	2 000.00	-	2 959.39
9610.4940.00	Imputation interne des intérêts	-	55 231.00	-	48 627.00	-	54 146.00
9630	Immeubles du patrimoine financier	158 815.70	380 871.95	138 100.00	397 080.00	134 418.20	817 912.20
9630.3101.00	Achat marchandises bâtiments	1 141.60	-	5 000.00	-	2 031.85	-
9630.3120.00	Eau, énergie, bâtiment Rte Mussillens 23	3 342.60	-	7 000.00	-	12 809.40	-
9630.3120.01	Eau, énergie, bâtiment Arrière-Plage	34 873.50	-	30 000.00	-	30 090.10	-
9630.3151.10	Contrat d'entretien, de maintenance, de nettoyage	38 782.10	-	20 000.00	-	23 019.20	-
9630.3430.40	Entretien bâtiment Rte Mussillens 23	7 896.30	-	3 500.00	-	5 297.90	-
9630.3430.41	Entretien bâtiment Arrière-Plage	25 585.40	-	22 000.00	-	9 246.20	-
9630.3439.00	Assurances diverses, RC Bâtiment	8 331.25	-	8 400.00	-	8 331.25	-
9630.3441.40	Réévaluation bâtiments Patrimoine financier	-	-	-	-	4 512.00	-
9630.3511.00	Attribution au fonds de rénovation bâtiments PF	38 862.95	-	42 200.00	-	39 080.30	-
9630.4430.00	Loyers des parchets, domaines, terres (PF)	-	153 402.10	-	160 000.00	-	154 148.15
9630.4430.01	Loyer bâtiment Arrière-Plage	-	91 322.50	-	90 000.00	-	91 322.50
9630.4430.02	Acompte charge La Sarcelle	-	33 155.10	-	26 000.00	-	31 154.50
9630.4430.03	Loyer bâtiment Rte Mussillens 23	-	102 992.25	-	121 080.00	-	103 180.05
9630.4443.00	Réévaluation terrains Patrimoine financier	-	-	-	-	-	281 255.00
9630.4443.40	Réévaluation bâtiments Patrimoine financier	-	-	-	-	-	156 852.00
97	Redistributions	-	-	-	1 000.00	-	1 086.75
9710	Redistributions	-	-	-	1 000.00	-	1 086.75
9710.4699.00	Redistribution de la taxe CO2	-	-	-	1 000.00	-	1 086.75
99	Postes non ventilables	884 436.18	318 438.50	408.00	318 438.50	1 649 571.49	318 438.50
9900	Postes non ventilables	-	318 438.50	-	318 438.50	-	318 438.50
9900.4895.00	Prélèvement sur la réserve de réévaluation du PA	-	318 438.50	-	318 438.50	-	318 438.50
9990	Clôture	884 436.18	-	408.00	-	1 649 571.49	-
9990.9000.00	Excédent de revenus	884 436.18	-	408.00	-	1 649 571.49	-
9990.9001.00	Excédent de charges	-	-	-	-	-	-

Comptes de résultats

	Désignation	Comptes 2025		Budget 2025		Comptes 2024	
		Charges	Revenus	Charges	Revenus	Charges	Revenus
		0	ADMINISTRATION GÉNÉRALE	1 875 092.66	410 355.85	1 858 661.70	359 700.15
1	ORDRE ET SÉCURITÉ PUBLICS, DÉFENSE	233 554.26	170 748.42	281 419.97	162 000.00	231 031.74	137 047.61
2	FORMATION	3 470 490.08	278 168.29	3 509 181.68	291 668.94	3 418 337.92	280 637.59
3	CULTURE, SPORT ET LOISIRS	291 409.01	12 560.00	263 146.93	13 000.00	234 619.42	12 560.00
4	SANTÉ	1 269 668.40	3 509.30	1 251 676.55	3 500.00	1 178 690.49	3 304.00
5	PRÉVOYANCE SOCIALE	2 173 544.54	554 030.50	2 184 878.59	614 219.90	2 088 505.74	560 285.45
6	TRAFIC ET TÉLÉCOMMUNICATIONS	2 208 375.16	1 688 545.04	2 554 918.82	1 992 719.49	2 111 014.60	1 878 898.36
7	PROTECTION DE L'ENVIRONNEMENT ET AMÉNAGEMENT DU TE	1 512 556.84	1 204 384.37	1 521 938.39	1 291 257.91	1 420 364.39	1 196 614.81
8	ÉCONOMIE PUBLIQUE	45 735.25	1 330.40	64 715.66	2 430.40	54 892.81	1 330.40
9	FINANCES ET IMPÔTS	1 487 698.22	10 244 492.25	440 493.00	9 200 534.50	2 180 976.06	10 373 023.59
	TOTALISATION	14 568 124.42	14 568 124.42	13 931 031.29	13 931 031.29	14 802 751.81	14 802 751.81

Comptes d'investissement

Désignation	Comptes 2025		Budget		Comptes 2024		
	Charges	Revenus	Charges	Revenus	Charges	Revenus	
0	ADMINISTRATION GÉNÉRALE	799.95		910 000.00		35 043.85	52 157.00
02	Services généraux	799.95		910 000.00		35 043.85	52 157.00
0220	Immeubles administratifs	799.95				35 043.85	
0220.5200.00	Changement Site internet	799.95				35 043.85	
0290	Immeubles administratifs			910 000.00			52 157.00
0290.5040.03	Rénovation de la grande salle de Châbles			700 000.00			
0290.5040.04	Démontage de l'ancien stand de tir et construction cabane			210 000.00			
0290.6300.00	Subvention fédérale						52 157.00
2	FORMATION					122 988.80	
21	Scolarité obligatoire					122 988.80	
2170	Bâtiments scolaires					122 988.80	
2170.5040.00	Réfection de la salle de couture et l'aménagement d'une salle de classe					73 898.50	
2170.5060.00	Aquisition nouveaux pupitres (8 salles de classe)					49 090.30	
2170.6310.00	Subvention cantonale						
3	CULTURE, SPORT ET LOISIRS	403 048.65	25 000.00	972 000.00		207 710.55	
34	Sport et Loisirs	403 048.65	25 000.00	972 000.00		207 710.55	
3410	Sport	349 643.80		586 400.00		202 305.55	
3410.5030.00	Optimisation énergétique du bâtiment centre sportif	313 631.65		549 000.00		32 700.00	
3410.5030.03	Participation Réfection Terrain de Tennis + Création Padel					103 386.50	
3410.5030.04	Participation Changement des cibles					66 219.05	
341.5060.00	Achat d'un robot tondeuse	36 012.15		37 400.00			
3420	Loisirs - Parcs - Chemins pédestres	53 404.85	25 000.00	385 600.00		5 405.00	
3420.5030.00	Réfection des passerelles à Cheyres	53 404.85		74 600.00			
3420.5030.02	Réfection du pont des Pointus			191 000.00		5 405.00	
3420.5060.00	Pose d'installation de loisirs (Skate park ; Pump track)			120 000.00			
3420.6350.00	Subvention de tiers - Passerelle Cheyres		25 000.00				
6	TRAFIC ET TÉLÉCOMMUNICATIONS	545 944.75		1 470 095.00	60 000.00	978 969.45	
61	Circulation routière	545 944.75		646 095.00		691 259.30	
6150	Routes communales	545 944.75		646 095.00		691 259.30	
6150.5000.00	Achat terrain pour route					28 000.00	
6150.5010.02	Aménagement de zones 30 km/h bas du village Cheyres	47 272.50		39 895.00		2 160.00	
6150.5010.03	Réfection Chemin Pré-de-la-Vigne	340 399.50				466 983.15	
6150.5010.04	Réfection Chemin piétonnier Grande salle / Gare + P+R			100 000.00			
6150.5010.06	Concept parking Signalisation - Marquage - Horodateur					20 483.25	
6150.5010.08	Réfection de la route de Crevel en limite avec Yvonand					101 179.05	
6150.5010.09	Mise en conformité de l'arrêt de bus de Châbles						
6150.5010.10	Réfection Dalles en Béton Bonnefontaine						
6150.5010.11	Optimisation éclairage public et changement points lumineux	125 533.50		290 000.00			
6150.5010.12	Réfection Roche Burnin					72 453.85	
6150.5010.13	Modification des aménagements sortie Rte Planna - Route Cantonale			60 000.00			
6150.5290.00	Etude Centre village Châbles	14 821.65		19 000.00			
6150.5290.03	Etude technique réfection Route Crevel			27 200.00			
6150.5290.04	Etude mise en conformité de l'arrêt de bus	17 917.60		35 000.00			
6150.5290.05	Etude Réfection Pointus - Crevel (avant Projet)			75 000.00			
63	Navigation			824 000.00	60 000.00	287 710.15	
6310	Ports communaux			824 000.00	60 000.00	287 710.15	
6310.5030.02	Réfection + Rallongement Digue Nord-Est			230 000.00			
6310.5030.04	Nouveau débarcadère pour les bateaux LNM			70 000.00			
6310.5030.05	Dragage du grand Port			474 000.00			
6310.5060.01	Achat Faucardeuse					287 710.15	
6310.5290.00	Etude réfection des petits ports (avant projet)			50 000.00			
6310.6350.00	Subvention de tiers				60 000.00		

Comptes d'investissement

7	Désignation	Comptes 2025		Budget		Comptes 2024	
		Charges	Revenus	Charges	Revenus	Charges	Revenus
	PROTECTION DE L'ENVIRONNEMENT & AMÉNAGEMENT	148 472.00	72 158.20	713 000.00		387 667.60	
71	Approvisionnement en eau	1 220.00	15 363.40	313 000.00		298 932.10	
7101	Approvisionnement en eau	1 220.00	15 363.40	313 000.00		298 932.10	
7101.5031.00	PIEP Etape 1 Suppression et Rénovation Réservoir le Mont					212 546.75	
7101.5031.01	PIEP Bouclage Scteur Vaularbel			250 000.00			
7101.5031.02	PIEP Bouclage Secteur Crevel					86 385.35	
7101.5290.01	PIEP Etude hydrologique et pour la création d'une chambre	1 220.00		63 000.00			
7101.6370.00	Taxes de raccordement ménages		15 363.40				
72	Traitement des eaux usées	13 921.20	56 794.80	50 000.00		31 295.55	
7201	Traitement des eaux usées	13 921.20	56 794.80	50 000.00		31 295.55	
7201.5032.04	Remise en état des canalisations secteur Caravaning			50 000.00			
7201.5290.00	Etude pour l'élaboration d'un plan contre les crues	13 921.20				31 295.55	
7201.6370.00	Taxes de raccordement ménages		56 794.80				
76	Lutte contre la pollution de l'environnement			100 000.00			
7690	Agenda 21			100 000.00			
7690.5030.00	Rendre le terrain de la Rochette à l'Agriculture			50 000.00			
7690.5030.02	Sécurisation de la décharge Chonny			50 000.00			
79	Aménagement du territoire	133 330.80		250 000.00		57 439.95	
7900	Aménagement du territoire	133 330.80		250 000.00		57 439.95	
7900.5290.00	MEP Centre Village	123 861.10		150 000.00		57 439.95	
79005290.03	PAF à la Gare	9 469.70		100 000.00			
8	ECONOMIE		36 976.00	55 000.00		31 979.40	
82	Sylviculture, Vigne		36 976.00				
8200	Forêts & Vignes		36 976.00				
8200.6310.00	Subvention cantonale		36 976.00				
84	Tourisme			55 000.00		31 979.40	
8400	Tourisme			55 000.00		31 979.40	
8400.5030.00	Réfection Chemin Bonnefontaine			20 000.00			
8400.5040.00	Borne recharge pour véhicules électriques			35 000.00			
8400.5040.01	Installation sanitaires sur domaine public					31 979.40	

Récapitulation par chapitre comptable							
0	ADMINISTRATION GÉNÉRALE	799.95	-	910 000.00	-	35 043.85	52 157.00
1	ORDRE ET SECURITE PUBLICS, DEFENSE	-	-	-	-	-	-
2	FORMATION	-	-	-	-	122 988.80	-
3	CULTURE, SPORT ET LOISIRS	403 048.65	25 000.00	972 000.00	-	207 710.55	-
5	PREVOYANCE SOCIALE	-	-	-	-	-	-
6	TRANSPORTS ET COMMUNICATIONS	545 944.75		1 470 095.00	60 000.00	978 969.45	
7	PROTECTION & AMENAG. ENVIRONNEMENT	148 472.00	72 158.20	713 000.00		387 667.60	
8	ECONOMIE		36 976.00	55 000.00		31 979.40	
	TOTALISATION	1 098 265.35	134 134.20	4 120 095.00	60 000.00	1 764 359.65	52 157.00
	Résultat		964 131.15		4 060 095.00		1 712 202.65

Bilan

Compte	Désignation	Bilan au	Mouvement		Bilan au
		01.01.2025	Débit	Crédit	31.12.2025
1	ACTIF	46 226 457.27	39 903 214.67	39 562 613.78	46 567 058.16
10	Patrimoine financier	22 133 670.08	37 468 447.27	37 013 511.59	22 588 605.76
100	Disponibilité et placements à court terme	1 673 840.19	21 554 373.20	21 245 634.32	1 982 579.07
1000	Caisse	4 074.25	298 238.25	300 415.10	1 897.40
10000.00	Caisse communale	2 874.25	182 485.10	184 661.95	697.40
10001.00	Caisse Capitainerie	1 200.00	115 753.15	115 753.15	1 200.00
1001	Poste	329 084.10	17 671 042.91	17 031 126.36	969 000.65
10010.00	Postfinance 17-1573-7	308 372.71	13 128 137.19	12 540 214.80	896 295.10
10010.01	Postfinance Encaissement BVR		4 490 839.04	4 490 839.04	
10010.03	Postfinance 17-25563-2	20 711.39	52 066.68	72.52	72 705.55
1002	Banque	1 340 681.84	3 199 755.36	3 528 756.18	1 011 681.02
10020.00	BCF 15.10.055443-09 Trésorerie	899 571.70	2 752 711.60	3 408 041.85	244 241.45
10020.01	UBS 260-GS102409.4 Cpte Trésorerie Ports	15 241.67	314 818.04	80.00	329 979.71
10020.02	BCF 30.01.112.000-00 Cercle Scolaire	11 540.10	66 054.73	62 653.33	14 941.50
10020.03	Raiffeisen - 120.335.2	69 825.83	36 996.32	61.05	106 761.10
10020.04	BCF c/c Crèche les P'tits Potes	643.20	7 200.00	7 653.20	190.00
10020.05	Raiffeisen - Cpte Epargne	301 618.94	163.38		301 782.32
10021.00	BCF 15.10.400296-03 Epargne Locatif "Arcades"	36 530.00	21 780.35	50 266.75	8 043.60
10021.01	Raiffeisen 120.33.34.1	5 710.40	30.94		5 741.34
1004	Cartes de débits et de crédits		385 336.68	385 336.68	
10040.00	Ventes par cartes Port	-	39 415.60	39 415.60	
10040.01	Ventes par cartes Commune	-	16 980.90	16 980.90	
10040.02	Ventes essences	-	328 940.18	328 940.18	
101	Créances	4 148 024.96	15 231 161.30	15 307 795.77	4 071 390.49
1010	Créances résultants de prestations	321 328.95	4 009 522.45	4 079 333.22	251 518.18
10100.00	Débiteurs Commune	419 364.27	4 007 218.38	4 043 671.54	382 911.11
10100.01	Débiteur en attente		2 097.00	2 097.00	
10100.99	Provision pertes sur débiteurs	-99 600.00		32 000.00	-131 600.00
10101.00	Débiteur AFC impôt anticipé	1 564.68	207.07	1 564.68	207.07
1011	Comptes courants avec tiers	356 787.79	2 754 573.16	3 076 195.80	35 165.15
10110.00	C/C Gérance immobilière de la Broye	14 760.55	91 626.05	73 989.60	32 397.00
10110.01	Compte Courant de l'Etat BCF 01.16.076001-06	333 311.19	2 594 146.11	2 927 457.30	
10110.03	c/c Fidurex	8 716.05	66 032.85	74 748.90	
10111.02	c/c Axa Winterthur		2 768.15		2 768.15
1012	Créances fiscales	3 469 908.22	8 467 065.69	8 152 266.75	3 784 707.16
10120.01	Débiteurs prestations capital SCC	21 895.65	239 229.80	194 307.65	66 817.80
10120.02	Débiteurs impôts	2 302.69			2 302.69
10120.03	Débiteurs Gains Immobiliers SCC	49 541.40	720 181.35	642 903.00	126 819.75
10120.04	Débiteurs impôts successions	86 140.35	180 896.15	191 649.20	75 387.30
10120.10	Débiteurs impôts SCC 2010	13 212.00			13 212.00
10120.13	Débiteurs impôts SCC 2013	3 732.85	6.60		3 739.45
10120.16	Débiteurs impôts SCC 2016	102.20		102.20	
10120.17	Débiteurs impôts SCC 2017	714.45	109.65	441.10	383.00
10120.18	Débiteurs impôts SCC 2018	8 142.25	230.25	3 279.20	5 093.30
10120.19	Débiteurs impôts SCC 2019	12 695.70	464.85	6 222.80	6 937.75
10120.20	Débiteurs impôts SCC 2020	20 778.30	134.55	13 179.50	7 733.35
10120.21	Débiteurs impôts SCC 2021		12 099.05	12 099.05	
10120.22	Débiteurs impôts SCC 2022	350 353.05	48 971.45	306 929.64	92 394.86
10120.23	Débiteurs impôts SCC 2023	858 993.63	419 273.72	854 367.11	423 900.24
10120.24	Débiteurs impôts SCC 2024	2 140 021.04	195 986.57	1 186 033.88	1 149 973.73
10120.25	Débiteurs impôts SCC 2025		5 888 006.80	3 899 693.47	1 988 313.33
10120.99	Provision pertes sur débiteurs impôts	-148 800.00		90 300.00	-239 100.00
10121.00	Débiteurs Contribution immobilière	50 082.66	761 474.90	750 758.95	60 798.61

Bilan

Compte	Désignation	Bilan au	Mouvement		Bilan au
		01.01.2025	Débit	Crédit	31.12.2025
104	Actifs de régularisation	468 906.23	682 912.77	458 121.90	693 697.10
1040	Charge de personnel	265.00		265.00	
10400.00	Actifs de régularisation des charges de personnel	265.00		265.00	
1041	Charges de biens, services et autres charges	45 848.20	27 395.00	21 676.90	51 566.30
10410.00	Actifs de régularisation	45 848.20	27 395.00	21 676.90	51 566.30
1042	Impôts	314 116.05	560 306.12	327 503.02	546 919.15
10420.00	Actifs de régularisation Impôts SCC	269 749.70	497 305.60	269 749.70	497 305.60
10420.10	Actifs de régularisation AFC Bern	44 366.35	63 000.52	57 753.32	49 613.55
1045	Autres revenus d'exploitation	75 313.13	88 427.35	75 313.13	88 427.35
10450.00	Actifs de régularisation revenus d'exploitation	75 313.13	88 427.35	75 313.13	88 427.35
1046	Investissement	33 363.85	6 784.30	33 363.85	6 784.30
10460.00	Actifs de régularisation compte des investissements	33 363.85	6 784.30	33 363.85	6 784.30
106	Marchandises, fournitures	56 882.70		1 959.60	54 923.10
1060	Marchandises	56 882.70		1 959.60	54 923.10
10605.00	Stock - Carburant Station de Service du Port	56 882.70		1 959.60	54 923.10
107	Placements financiers à long terme	10 000.00			10 000.00
1070	Actions et parts sociales	10 000.00			10 000.00
10702.00	Raiffeisen Parts sociales Estavayer-Montagny	10 000.00			10 000.00
108	Immobilisations corporelles	15 776 016.00			15 776 016.00
1080	Terrains	2 829 763.00			2 829 763.00
10801.00	Terrains avec droits de superficie	2 829 763.00	-		2 829 763.00
1084	Bâtiments	12 946 253.00			12 946 253.00
10840.00	Sarcelle - Arrière Plage	1 069 104.00			1 069 104.00
18040.01	Installations portuaires	10 369 450.00			10 369 450.00
10840.02	Autres Bâtiments	1 507 699.00		-	1 507 699.00
14	Patrimoine administratif	24 092 787.19	2 434 767.40	2 549 102.19	23 978 452.40
1400	Terrains	1 540 332.80			1 540 332.80
14000.00	Terrains (Zone d'utilité publique)	1 540 332.80	-	-	1 540 332.80
1401	Route et voies de communications	5 829 095.80	1 249 556.80	697 501.19	6 381 151.41
14010.00	Routes	9 658 537.70	881 919.35	367 637.45	10 172 819.60
14010.99	Amortissements cumulés Routes	-3 829 441.90	367 637.45	329 863.74	-3 791 668.19
1402	Aménagement des cours d'eau	502 119.40		30 012.30	472 107.10
14020.00	Aménagement des cours d'eau	819 466.75			819 466.75
14020.99	Amortissements cumulés Aménagements cours d'eau	-317 347.35		30 012.30	-347 359.65
1403	Autres ouvrages de génie civile	5 413 623.17	234 149.35	321 359.79	5 326 412.73
14030.00	Autres ouvrages de génie civile	1 060 760.30	53 404.85	180 744.50	933 420.65
14030.99	Amortissement cumulés s/Autres ouvrages de génie civile	-930 607.32	180 744.50	44 001.17	-793 863.99
14031.00	Approvisionnement en eau	2 673 791.20			2 673 791.20
14031.99	Amortissement cumulés - Approvisionnement en eau	-430 551.70		40 265.65	-470 817.35
14032.00	Traitement des eaux usées	3 725 688.25			3 725 688.25
14032.99	Amortissement / Traitement des eaux usées	-705 187.54		54 939.16	-760 126.70
14033.00	Gestion des déchets	28 186.15			28 186.15
14033.99	Amortissements cumulés / Gestion des déchets	-8 456.17		1 409.31	-9 865.48

Bilan

Compte	Désignation	Bilan au	Mouvement		Bilan au
		01.01.2025	Débit	Crédit	31.12.2025
1404	Bâtiments PA	8 114 413.48		440 804.01	7 673 609.47
14040.00	Bâtiments à loyer modéré	2 855 118.85			2 855 118.85
14040.01	Ecoles	1 377 934.35			1 377 934.35
14040.02	Installations sportives	2 209 445.70			2 209 445.70
14040.03	Abri PC	658 635.30			658 635.30
14040.04	Autres bâtiments	6 407 742.55			6 407 742.55
14040.99	Amortissements cumuls bâtiments	-5 425 848.41		437 766.72	-5 863 615.13
14043.00	Bâtiments Gestions des déchets	101 243.00			101 243.00
14043.99	Amortissements cumuls Gestion des déchets	-69 857.86		3 037.29	-72 895.15
1406	Biens meubles	836 661.87	36 012.15	96 502.40	776 171.62
14060.00	Véhicules	556 152.45			556 152.45
14060.01	Mobilier, machines	303 013.51	36 012.15		339 025.66
14060.99	Amortissements cumulés biens meubles	-136 642.88		78 329.30	-214 972.18
14063.00	Biens meubles Gestions des déchets	181 731.00			181 731.00
14063.99	Amortissements cumulés Gestions des déchets	-67 592.21		18 173.10	-85 765.31
1407	Installations en constructions	734 322.10	467 772.45	696 217.10	505 877.45
14070.01	Autres immobilisations incorporelles	166 925.90	10 689.70	166 925.90	10 689.70
14070.02	Autres ouvrages de génies civiles	532 352.35	439 165.15	494 247.35	477 270.15
14070.03	Biens Meubles	35 043.85	17 917.60	35 043.85	17 917.60
1409	Autres immobilisations corporelles	436 781.74	127 746.80	141 813.07	422 715.47
14090.00	Autres immobilisations corporelles	694 842.80	35 843.80	91 903.00	638 783.60
14090.99	Amortissement cumulés	-258 061.06	91 903.00	49 910.07	-216 068.13
1429	Autres immobilisations incorporelles	173 483.68	319 529.85	49 002.18	444 011.35
14290.00	Plan d'aménagement local (PAL)	67 450.60			67 450.60
14290.01	Autres immobilisations incorporelles	422 571.24	319 529.85		742 101.09
14290.99	Amortissement cumulés	-316 538.16		49 002.18	-365 540.34
1454	Participation aux entreprises publiques	47 600.00			47 600.00
14540.00	Capital-Actions SAIDF Posieux/Châtillon	41 600.00			41 600.00
14540.01	Action Société de navigation des Lacs "LNM"	6 000.00			6 000.00
1455	Participation aux entreprises privées	2 000.00			2 000.00
14550.00	Participation Association des Vignerons	2 000.00			2 000.00
1462	Contribution aux associations	462 353.15		75 890.15	386 463.00
14620.00	Contribution investissement CO	204 211.96		32 102.91	172 109.05
14621.00	Contribution investissement ARRIBRU	7 677.02		3 604.45	4 072.57
14621.01	Contribution investissement Font Conduite	7 360.76		1 472.15	5 888.61
14622.00	Contribution investissement ERES	243 103.41		38 710.64	204 392.77

Bilan

Compte	Désignation	Bilan au	Mouvement		Bilan au
		01.01.2025	Débit	Crédit	31.12.2025
2	PASSIF	46 226 457.27	17 076 120.50	18 668 845.21	46 567 058.16
20	Capitaux de tiers	25 908 111.59	14 486 187.81	16 663 556.31	25 678 776.09
200	Engagements courants	6 531 247.19	8 615 142.79	8 471 207.75	6 675 182.23
2000	Engagements courants	539 355.10	7 868 443.75	7 866 702.65	541 096.20
20000.01	Créanciers	539 355.10	7 868 443.75	7 866 702.65	541 096.20
2001	Engagements courants		729 601.96	577 615.10	151 986.86
20010.01	Comptes courant Etat de Fribourg		146 976.96		146 976.96
20011.01	Comptes Courants Caisse de compensation		324 190.35	324 190.35	
20011.02	Comptes Courants Accidents		40 052.90	35 043.00	5 009.90
20011.03	Comptes Courants Maladie		19 293.95	19 293.95	
20011.04	Compte Courant 2ème Pilier		195 832.80	195 832.80	
20011.05	Comptes Courants Allocation familiale		3 255.00	3 255.00	
2002	Impôts et TVA	19 140.35	11 880.40		31 020.75
20021.00	Créanciers impôts 2021	19 140.35	11 880.40		31 020.75
2006	Dépôts et cautions	5 972 751.74	5 216.68	26 890.00	5 951 078.42
20060.00	Dépôts de garanties / Droit d'amarrage	5 967 079.20		26 790.00	5 940 289.20
20060.01	Dépôts Caution Clés	400.00		100.00	300.00
20060.02	Dépôts Plateforme Gestinergie	5 272.54	5 216.68		10 489.22
201	Engagement financiers à court terme	2 702 380.00	1 405 019.85	2 810 099.85	3 245 333.00
2010	Engagement envers des intermédiaires financiers	1 957 780.00	746 719.85	2 065 499.85	2 587 033.00
20102.06	BCF 30.01.378.188.09 ATF 2015-25	287 600.00	31 958.90	319 558.90	
20102.07	BCF 30.01.478619.01 ATF 2018-25	1 670 180.00	13 336.35	1 683 516.35	
20102.08	BCF 30.01.418070-00 ATF 2016-26		701 424.60	62 424.60	639 000.00
20102.09	BCF 30.01.279708-02 ATF 2022-26		755 121.75	114 688.75	640 433.00
20102.10	Emprunt SUVA		480 000.00	10 000.00	470 000.00
20102.11	Postfinance PF.005954		729 419.00	111 819.00	617 600.00
20102.12	BCF 30.01.430365.07 ATF 2016-26		242 565.15	22 565.15	220 000.00
2014	Part à court terme d'engagements	744 600.00	658 300.00	744 600.00	658 300.00
20143.00	Remboursement d'emprunts exigibles en l'espace d'un an	744 600.00	658 300.00	744 600.00	658 300.00
204	Passifs de régularisation	433 742.36	497 066.87	520 393.50	410 415.73
2040	Charge de personnel	15 512.65	8 272.65	15 512.65	8 272.65
20410.00	Passifs de régularisation des charges de personnel	15 512.65	8 272.65	15 512.65	8 272.65
2041	Charges de biens, services et autres	228 109.36	217 317.96	228 109.36	217 317.96
20410.00	Passifs de régularisation charges d'exploitation	228 109.36	217 317.96	228 109.36	217 317.96
2042	Impôts	33 327.46	140 170.71	119 978.60	53 519.57
20420.00	Passifs de régularisation AFC Bern	33 327.46	140 170.71	119 978.60	53 519.57
2045	Autres revenus d'exploitation	14 701.34	11 508.80	14 701.34	11 508.80
20450.00	Passifs de régularisation des revenus	14 701.34	11 508.80	14 701.34	11 508.80
2046	Investissement	142 091.55	119 796.75	142 091.55	119 796.75
20460.00	Passifs de régularisation des investissements	142 091.55	119 796.75	142 091.55	119 796.75
206	Engagement financiers à long terme	16 240 742.04	3 968 958.30	4 861 855.21	15 347 845.13
2060	Hypothèques	502 500.00	5 235.05	15 235.05	492 500.00
20600.00	BCF 15.20.001'105-01 Hypothèque Les Arcades 2018-25	502 500.00	5 235.05	15 235.05	492 500.00

Bilan

Compte	Désignation	Bilan au	Mouvement		Bilan au
		01.01.2025	Débit	Crédit	31.12.2025
2063	Emprunts	13 332 363.00	3 829 589.05	4 639 452.05	12 522 500.00
20630.04	BCF 3001.418.070.00 ATF 2016-26	666 000.00		666 000.00	
20630.05	BCF 30.01.279.708.02 ATF 2022-26	668 733.00		668 733.00	
20630.06	BCF 30.01.176477.07 ATF 2020-28	1 093 500.00	4 940.65	161 540.65	936 900.00
20630.09	BCF 30.01.366.800.05 ATF 2014-29	425 600.00	61 264.90	67 964.90	418 900.00
20630.12	BCF 25.01.100.266.05 ATF 2021-31	460 000.00	2 705.00	32 705.00	430 000.00
20630.14	BCF 30.01.430365.07 ATF 2016-26	212 000.00		212 000.00	
20630.17	Postfinance PF.005954 2019-26	727 600.00		727 600.00	
20630.18	Emprunt de tiers 2023-33	1 000 000.00	21 500.00	21 500.00	1 000 000.00
20630.19	Emprunts SUVA 2022-26/27	2 860 000.00		540 000.00	2 320 000.00
20630.21	BCF 30.01.722.828.04 ATF 2023-28	850 000.00	164 159.00	114 159.00	900 000.00
20630.22	BCF 30.01.700.786.06 ATF 2023-33	1 788 530.00	101 113.00	339 643.00	1 550 000.00
20630.23	BCF 30.01.741.538.07 ATF 2024-34	2 450 000.00	92 139.85	292 139.85	2 250 000.00
20630.24	BCF 30.01.765.243.06 ATF 2024-34	875 000.00	137 166.65	12 166.65	1 000 000.00
20630.25	BCGE 5121.38.44 ATF 2025-31		2 500 000.00	125 000.00	2 375 000.00
20630.99	Remboursement d'emprunts exigibles en l'espace d'un an	-744 600.00	744 600.00	658 300.00	-658 300.00
2068	Subventions d'investissements	2 405 879.04	134 134.20	207 168.11	2 332 845.13
20680.00	Subventions d'invest. Fédéral	164 136.10		18 435.60	145 700.50
20681.00	Subventions d'invest. du canton	529 700.94	36 976.00	48 152.03	518 524.91
20684.00	Subventions d'invest. entreprises publiques	22 796.65		1 692.50	21 104.15
20684.10	Subventions d'invest entr pub. - Eau	35 018.45		523.70	34 494.75
20684.20	Subventions d'invest. entr pub. - Eaux usées	15 856.90		214.30	15 642.60
20687.00	Subventions d'invest. ménages privées	258 281.55	25 000.00	32 521.60	250 759.95
20687.00	Subventions d'invest. ménages privées - Eau	478 994.10	15 363.40	40 281.74	454 075.76
20687.00	Subventions d'invest. ménages privées Eaux usées	901 094.35	56 794.80	65 346.64	892 542.51
29	Capital propre	20 318 345.68	2 589 932.69	2 005 288.90	20 888 282.07
2900	Financements spéciaux	2 306 103.48	55 925.02	22 267.21	2 339 761.29
29001.00	Financements spécial approv en eau - mise en valeur	1 506 090.03	52 000.00		1 558 090.03
29001.01	Financements spécial approv en eau - équilibre du compte	268 146.62	3 925.02		272 071.64
29002.00	Financements spécial trait. eaux usées - mise en valeur	484 225.53		19 341.28	464 884.25
29002.01	Financements spécial trait. eaux usées - équilibre du compte	2 925.93		2 925.93	
29003.00	Financements spécial Gestion des déchets	44 715.37			44 715.37
2910	Fonds enregistrés	2 052 730.00	124 398.05	139 105.45	2 038 022.60
29100.01	Fonds de rénovation	2 052 730.00	124 398.05	139 105.45	2 038 022.60
2930	Préfinancement affectés	107 517.60		15 011.70	92 505.90
29300.00	Préfinancement Décoration Giratoire	29 079.00		1 938.60	27 140.40
29300.01	Prélèvement réserve nouveaux compacteurs	78 438.60		13 073.10	65 365.50
2950	Réserve liée au retraitement	1 910 631.25		318 438.50	1 592 192.75
29500.00	Patrimoine administratif	1 910 631.25		318 438.50	1 592 192.75
2990	Résultat annuel	1 649 571.49	884 436.18	1 649 571.49	884 436.18
29900.00	Résultat annuel	1 649 571.49	884 436.18	1 649 571.49	884 436.18
2990	Résultats cumulés des années précédentes	12 291 791.86	1 649 571.49		13 941 363.35
29990.00	Résultats cumulés des années précédentes	12 291 791.86	1 649 571.49		13 941 363.35

COMPTES DE RESULTATS A TROIS NIVEAUX

Comptes	Libellés	Comptes 2025	Budget 2025	Comptes 2024
30	Charges de personnel	2 499 207.75	2 497 355.22	2 306 369.50
31	Charges de biens et services et autres charges d'exploitation	2 898 813.69	2 794 635.00	2 832 344.66
33	Amortissements du patrimoine administratif	1 136 709.99	1 238 641.80	1 088 370.80
35	Attributions aux fonds et financements spéciaux	180 323.07	180 700.00	176 255.55
36	Charges de transfert	6 141 081.65	6 237 626.27	5 984 380.49
37	Subvention à redistribuer	-	-	-
40	Revenus fiscaux	9 132 362.40	8 105 000.00	8 824 067.30
41	Revenus régaliens et de concessions	-	-	-
42	Taxes	2 270 645.20	2 332 200.00	2 247 110.20
43	Revenus divers	-	-	-
45	Prélèvements sur les fonds et financements spéciaux	161 372.66	505 434.63	157 821.51
46	Revenus de transferts	685 813.56	688 321.06	695 912.66
47	Subventions à redistribuer	-	-	-
	Résultat de l'activité d'exploitation	-605 942.33	-1 318 002.60	-462 809.33
34	Charges financières	587 565.39	741 300.00	526 415.62
44	Revenus financiers	1 744 493.70	1 726 260.40	2 305 346.24
	Résultat provenant de financement	1 156 928.31	984 960.40	1 778 930.62
	Résultat opérationnel	550 985.98	-333 042.20	1 316 121.29
38	Charges extraordinaires	-	-	-
48	Revenus extraordinaires	333 450.20	333 450.20	333 450.20
	Résultat extraordinaire	333 450.20	333 450.20	333 450.20
39	Imputations internes	239 986.70	240 365.00	239 043.70
49	Imputations internes	239 986.70	240 365.00	239 043.70
	Total imputations internes	-	-	-
	Résultat total, compte de résultats	884 436.18	408.00	1 649 571.49

FLUX DE TRESORERIE

		2025	2024
Comptes	Libellés	CHF	CHF
ACTIVITÉS D'EXPLOITATION			
90	Clôture du compte de résultats	884 436.18	1 649 571.49
33	Amortissement du patrimoine administratif	1 136 709.99	1 088 370.80
35	Attributions aux financements spéciaux	180 323.07	176 255.55
45	Prélèvement sur les financements spéciaux	-161 372.66	-157 821.51
364	Réévaluation des prêts du patrimoine administratif	-	-
365	Réévaluation des participations du patrimoine administratif	-	-
366	Amortissements des subventions des investissements d'association intercommunale	75 890.15	78 605.36
466	Amortissements des subventions des investissements portées au passif	-207 168.11	-213 426.06
3690	Charges de transfert	-	-
4690	Produits de transfert	-	-
389	Attributions aux capitaux propres	-	-
3441	Dissolution patrimoine financier	-	4 512.00
4490	Revalorisation du patrimoine financier	-	-596 598.00
489	Prélèvement sur les capitaux propres	-333 450.20	-333 450.20
Flux de trésorerie provenant des activités d'exploitation		1 575 368.42	1 696 019.43
ACTIVITÉS D'OPÉRATION			
101	Variation des créances	76 634.47	-963 020.95
102	Variation des placements financiers à court terme	-	-
104	Variation des actifs de régularisation	-224 790.87	101 980.31
106	Variation des marchandises, fournitures et travaux en cours	1 959.60	-1 851.25
107	Variation des placements financiers à long terme	-	-
108	Variation du PF	-	-
109	Variation des créances financements spéciaux et fonds capitaux de tiers	-	-
200	Variation des engagements courants	143 935.04	-257 488.37
201	Variation des engagements financiers à court terme	-	94 530.00
204	Variation des passifs de régularisations	-23 326.63	140 630.27
205	Variation des provisions à court terme	-	-
208	Variation des provisions à long terme	-	-
209	Variation des financements spéciaux, fonds	-	-
Flux de trésorerie provenant de l'activité opérationnelle		-25 588.39	-885 219.99
ACTIVITÉS D'INVESTISSEMENT			
690 ./ 590	Résultat du compte des investissements	-964 131.15	-1 712 202.65
Flux de trésorerie provenant de l'activité d'investissement		-964 131.15	-1 712 202.65
ACTIVITÉS DE FINANCEMENT			
2060	Variation des hypothèques	-10 000.00	-10 000.00
2064	Variation des emprunts	-266 910.00	230 880.00
Flux de trésorerie provenant de l'activité de financement		-276 910.00	220 880.00
VARIATION DE TRESORERIE		308 738.88	-680 523.21
FLUX DE TRESORERIE SELON BILAN			
100	Solde de trésorerie au 1er janvier	1 673 840.19	2 354 363.40
100	Solde de trésorerie au 31 décembre	1 982 579.07	1 673 840.19
VARIATION DE TRESORERIE SELON BILAN		308 738.88	-680 523.21

Limite d'activation et présentation des comptes

La limite d'activation est selon l'article 3 du règlement des finances fixée à CHF 30'000

Les comptes sont présentés selon les principes suivants :

- a) annualité: l'exercice comptable coïncide avec l'année civile ;
- b) comptabilité d'exercice: les charges et les revenus du compte de résultats ainsi que les dépenses et les recettes du compte des investissements sont comptabilisés dans la période durant laquelle ils sont générés le bilan est établi en fonction de la date de clôture:
- c) spécialité: les charges, les revenus, les dépenses et les recettes sont présentés selon la classification fonctionnelle et selon la classification par nature du plan comptable les actifs et les passifs du bilan sont présentés selon la classification par nature:
- d) prudence: la présentation des comptes et du bilan intègre tous les risques réels susceptibles d'en modifier les valeurs
- e) produit brut: les charges sont inscrites séparément des revenus du compte de résultats, les dépenses séparément des recettes du compte des investissements et les actifs séparément des passifs du bilan, sans aucune compensation, chacun d'entre eux y figurant à son montant intégral;
- f) importance: toutes les informations pertinentes nécessaires à une appréciation rapide et complète de l'état de la fortune, des finances et des revenus sont présentées;
- g) spécialité qualitative: un crédit ne peut être affecté qu'au but pour lequel il est octroyé;
- h) spécialité quantitative: une dépense ne peut être engagée que jusqu'à concurrence du montant inscrit dans le budget; sont réservées les dispositions relatives au dépassement de crédit;
- i) spécialité temporelle: un crédit budgétaire non utilisé est périmé à la fin de l'exercice comptable sont réservés les reports de crédits d'investissement;
- j) comparabilité: les comptes de la commune et de ses unités administratives sont comparables entre eux et au cours des années;
- k) permanence: les principes régissant la présentation des comptes restent inchangés sur une longue période;
- l) continuité: les normes régissant la présentation des comptes s'appuient sur le principe selon lequel les activités de la commune perdurent.

En outre, les informations fournies pour la présentation des comptes tiennent compte des critères suivants:

- a) clarté: les informations sont précises et compréhensibles;
- b) fiabilité: les informations reflètent la réalité des faits;
- c) neutralité: les informations sont objectives et excluent l'arbitraire.

Décision du Conseil communal

Le Conseil communal informe qu'il a décidé de maintenir les installations de son Grand Port au patrimoine financier de la commune.

Cette décision a été prise après examen de la situation et malgré les recommandations formulées par le Service des communes du Canton de Fribourg dans son courrier du 9 janvier 2026. Le Conseil communal estime en effet que le maintien de ces installations au patrimoine financier correspond le mieux à la gestion actuelle et aux perspectives d'exploitation du site.

INDICATEURS FINANCIERS MCH2

	2025	2024	2023	2022
1. TAUX D'ENDETTEMENT NET	49.63%	59.29%	76.20%	119.79%
2. DEGRÉ D'AUTOFINANCEMENT	172%	139%	387%	213%
3. PART DES CHARGES D'INTÉRÊTS	1%	1%	1%	1%
4. DETTE BRUTE PAR RAPPORT AUX REVENUS	186%	185%	170%	208%
5. PROPORTION DES INVESTISSEMENTS	8%	13%	10%	27%
6. PART DU SERVICE DE LA DETTE	9%	8%	7%	9%
7. DETTE NETTE PAR HABITANT EN FRANCS	1 783.65	2 159.28	2 448.35	3 857.18
8. TAUX D'AUTOFINANCEMENT	12%	16%	26%	6%

ETAT DES CAPITAUX PROPRES

Capitaux propres au 1er janvier 2025			Changement intervenus pendant l'exercice						Capitaux propres au 31 décembre 2025				
			Motif de l'augmentation			Motif de la diminution							
Comptes	Libellés	CHF	Comptes		CHF	Comptes		CHF	Comptes	Libellés	CHF		
2900	Financements spéciaux enregistrés sous capital propre	2 306 103.48	Attributions aux FS, capitaux propres			55 925.02	Prélèvements sur les FS, capitaux propres			22 267.21	2900	Financement spéciaux enregistré sous capital propre	2 339 761.29
29001.00	Financement spécial, approvisionnement en eau	1 506 090.03	35	Attribution maintien de la valeur (Calcul PIEP)	52 000.00	45		0.00	29001.00	Financement spécial, approvisionnement en eau	1 558 090.03		
29001.01	Financement spécial, approvisionnement en eau - Equilibre	268 146.62	35	Equilibre du résultats	3 925.02	45		0.00	29001.01	Financement spécial, approvisionnement en eau	272 071.64		
29002.00	Financement spécial, traitement des eaux usées	484 225.53	35			45	Prélèvement maitnien de la valeur	19 341.28	29002.00	Financement spécial, traitement des eaux usées	464 884.25		
29002.01	Financement spécial, traitement des eaux usées - Equilibre résultats	2 925.93	35			45	Equilibre du résultats	2 925.93	29002.01	Financement spécial, traitement des eaux usées	0.00		
29003.00	Financement spécial, élimination des déchets	44 715.37	35			45		0.00	29003.00	Financement spécial, élimination des déchets	44 715.37		
2910	Fonds enregistrés	2 052 730.00	Attributions aux fonds enregistrés			124 398.05	Prélèvements aux fonds enregistrés			139 105.45	2910	Fonds enregistrés	2 038 022.60
29100.01	Fonds de rénovation	2 052 730.00	35	Attribution 2025	124 398.05	45	Utilisation investissement Gestinergie	139 105.45	29100.01	Fonds de rénovation	2 038 022.60		
2930	Préfinancement affectés	107 517.60	Attributions aux préfinancements affectés			0.00	Prélèvements aux préfinancements affectés			15 011.70	2930	Préfinancement affectés	92 505.90
29300.00	Préfinancement Décoration Giratoire	29 079.00					Amortissement en lien avec l'investissement	1 938.60	29300.00	Préfinancement Décoration Giratoire	27 140.40		
29300.01	Préfinancement Nouveaux Compacteurs	78 438.60					Amortissement en lien avec l'investissement	13 073.10	29300.01	Préfinancement Nouveaux Compacteurs	65 365.50		
2950	Réserve liée au retraitement PA (introduction MCH2)	1 910 631.25	Attributions à la réserve liée au retraitement			0.00	Prélèvements de la réserve liée au retraitement			318 438.50	2950	Réserve liée au retraitement PA (introduction MCH2)	1 592 192.75
29500.00	Patrimoine administratif, autres	1 910 631.25			0.00	48	Amortissement réserve s/10ans	318 438.50	29500.00	Patrimoine administratif, autres	1 592 192.75		
2990	Résultat annuel - excédent/découvert du bilan	13 941 363.35			884 436.18			0.00	299	Résultat annuel - excédent/découvert du bilan	14 825 799.53		
29990.00	Compte général	13 941 363.35		Excédent (+)	884 436.18				29990.00	Compte général	14 825 799.53		
29	Capital propre	20 318 345.68			1 064 759.25			494 822.86	29	Capital propre	20 888 282.07		

TABLEAU DES PROVISIONS

Provisions à long terme						
Compte de provisions	Libellés	Valeur comptable au 01.01.2025	Modification		Valeur comptable au 31.12.2025	Commentaire sur la modification et/ou le maintien
			Constitution	Dissolution		
10100.99	Provision pertes sur débiteurs	99 600.00	32 000.00		131 600.00	
10120.99	Provision pertes sur débiteurs impôts	148 800.00	90 300.00		239 100.00	

TABLEAU DES PARTICIPATIONS

Nom, siège, forme juridique	Domaine d'activité	Capital nominatif	Part de propriété	Part des voix E = Exécutif / L = Législatif	Autres détenteurs de parts importantes	Valeur comptable au 31.12	Valeur d'acquisition	Norme de présentation des comptes (mch1, mch2, CO, etc)	Flux financiers pendant l'exercice	Engagement / Dettes hors bilan
Groupement de communes selon article 121 Lcom										
Arribru, Cheyres (association intercommunale pour l'alimentation en eau potable des communes fribourgeoises et vaudoises de la région des tunnels d'Arrioules et des Bruyères)	Approvisionnement en eau potable	-	6 voix	E	Rovray, Yvonand, Estavayer, Lully	-	-	MCH2	265 306.30	
ERES, Estavayer (association intercommunale pour l'épuration des eaux de la région d'Estavayer-le-Lac)	Traitement des eaux usées	-	3 voix	E	Estavayer, Lully, Châtillon	-	-	MCH2	180 361.60	
Association du cycle d'orientation des communes du district de la Broye, Estavayer	Ecoles	-	5 voix	E	Estavayer, Belmont Broye,...	-	-	MCH2	1 020 064.80	2 239 287.00
Réseau santé sociale de la Broye	Santé	-	5 voix	E	Estavayer, Belmont Broye,...	-	-	MCH2	1 176 174.70	1 470 218.00
Corporation forestière, Estavayer	Forêts	-	4 voix	E	Estavayer, Les Montets, Cugy,...	-	-	MCH2	36 058.20	
Personnes morales de droit privé										
SAIDEF SA, Hauterive	Elimination des déchets	27 000 000.00	1040 actions nominatives	L	Etat de Fribourg	41 600.00	41 600.00	CO	62 776.10	
LNM Navigation SA, Neuchâtel	Navigation	2 846 797.00	6000 actions nominatives	L	Canton de Neuchâtel	6 000.00	6 000.00	CO	-	
Société simple, en nom collectif ou commandite										
La Cave, Cheyres	Viticulture	72 000.00	2 parts	L	Divers	2 000.00	2 000.00	CO	12 073.50	

Inventaire des immobilisations

2025

N° Compte		Désignation	Compte amortissement	Année d'acquisition	2025	Valeur d'acquisition/ Coût de construction	Durée d'amortissement	Taux d'amortissement	Amortissement annuel	Durée d'utilisation au 31.12.2025	Amortissements cumulés	Transfert	Revalorisation / Dépréciation	Valeur comptable nette au 31.12.2025
1400		Terrains			-	1 540 332.80	-		-	-	-	-	-	1 540 332.80
14000.00		Terrains			-	1 540 332.80			-	-	-	-	-	1 540 332.80
14000.00	1	Achat terrains Hoirie Emile Noble Parcelle 5134		2006		260 000.00	-	-	-	-	-		-	260 000.00
	2	Terrains Hoirie Michel		2014		871 080.00	-	-	-	-	-	-	-	871 080.00
	3	Achat terrain Bois Eternit Parcelle 1383 et 876		2004		28 938.00							-	28 938.00
	4	Achat terrain Châbles Parcelle 1524		2002		80 603.45	-	-	-	-	-		-	80 603.45
	5	Achat terrain Châbles Parcelle 611		2003		90 000.00	-	-	-	-	-		-	90 000.00
	6	Achat terrain Condémine Cheyres		2000		21 250.00	-	-	-	-	-		-	21 250.00
	7	Achat terrain s/ Moulin Parcelle 3484 (136m2)		2000		3 400.00								3 400.00
	8	Soulte Terrain 181 + 1700DP		2001		142 531.65		-						142 531.65
	9	Achat parcelles agricoles N°2289 et 2097		2018		14 529.70	-	-	-	-	-		-	14 529.70
	10	Achat terrain pour Route		2024		28 000.00	-	-	-	-	-		-	28 000.00
1401		Route , voies de communication			387 672.00	10 172 819.60			329 863.74		3 791 668.19	-	-	6 381 151.41
14010.00		Routes			387 672.00	10 172 819.60			329 863.74		3 791 668.19	-	-	6 381 151.41
14010.00	2	Rampe Accès Gare Cheyres		2014		151 200.00	20	5%	7 560.00	11	83 160.00		-	68 040.00
	3	Aménagement giratoire Vaularbel/condémine		2019		837 420.15	20	5%	41 871.01	6	251 226.05		-	586 194.11
	4	Réfection Chemin des Grèves Etape 2		2020		1 826 912.95	40	2.5%	45 672.82	5	228 363.02		-	1 598 549.93
				2022		66 391.00	40	2.5%	1 659.78	3	4 979.34		-	61 411.67
	5	Réfection Chemin des Grèves		2014		1 818 533.95	40	2.5%	45 463.35	11	500 095.84		-	1 318 438.11
	6	Aménagement Rochaudon - Rafor - Bossonets - Verdzires		2004		586 295.95	40	2.5%	14 657.40	21	307 805.37		-	278 490.58
	7	Aménagement - Routes des Fous - Résidence Bellevue		2005		169 106.50	40	2.5%	4 227.66	20	84 553.25		-	84 553.25
	8	Aménagement Route Béthanie - Mussillens		2007		920 010.65	40	2.5%	23 000.27	18	414 004.79		-	506 005.86
	9	Réfection chemin public de dévestitures (pavés)		2006		487 856.45	20	5%	24 392.82	19	463 463.63		-	24 392.82
	10	Réam. Place d'évitements et Bords de route		2014		640 274.20	20	5%	32 013.71	11	352 150.81		-	288 123.39
	11	2ème partie Secteur Balimann		2009		82 000.00	20	5%	4 100.00	16	65 600.00		-	16 400.00
	13	Réfection Route du Port		2007		525 482.30	20	5%	26 274.12	18	472 934.07		-	52 548.23
	14	Réfection Route de Crevel		2008		116 000.00	20	5%	5 800.00	17	98 600.00		-	17 400.00
	15	Réfection Chemin de la Condémine		2009		148 906.40	20	5%	7 445.32	16	119 125.12		-	29 781.28
	16	Réfection Chemin Neuf		2012		388 186.80	20	5%	19 409.34	13	252 321.42		-	135 865.38
	17	Réfection piste cyclable vers la bergerie		2019		177 192.20	20	5%	8 859.61	6	53 157.66		-	124 034.54
	18	Réfection trottoir Châbles Le Communeau - Rue du Four		2020		65 477.45	20	5%	3 273.87	5	16 369.36		-	49 108.09
	19	Réfection Route des Granges		2022		81 495.60	20	5%	4 074.78	3	12 224.34		-	69 271.26
	20	Réfection Dalles en Béton Bonnefontaine		2023		28 524.80	20	5%	1 426.24	2	2 852.48		-	25 672.32
	21	Réfection de la Route de Crevel		2024		101 179.05	20	5%	5 058.95	1	5 058.95		-	96 120.10
	22	Réfection Roche Burnin		2024		72 453.85	20	5%	3 622.69	1	3 622.69		-	68 831.16
23	Aménagements de zones 30km/h bas du village Cheyres		2025	47 272.50	74 536.70	20	5%	-	-	-		-	74 536.70	
21	Réfection Pré de la Vigne		2025	340 399.50	807 382.65	20	5%	-	-	-		-	807 382.65	
1402		Aménagement des cours d'eau				819 466.75			30 012.30		347 359.65	-	-	472 107.10
14020.00		Aménagement des cours d'eau				819 466.75			30 012.30		347 359.65	-	-	472 107.10
14020.00	1	Ruisseaux de la Croix Réaménagement		2020		381 025.35	20	5%	19 051.27	5	95 255.85		-	285 769.50
	2	Bassin de rétention (ruisseau du Four)		2002		438 441.40	40	2.5%	10 961.04	23	252 103.81		-	186 337.60

Inventaire des immobilisations

2025

N° Compte	Désignation	Compte amortissement	Année d'acquisition	2025	Valeur d'acquisition/ Coût de construction	Durée d'amortissement	Taux d'amortissement	Amortissement annuel	Durée d'utilisation au 31.12.2025	Amortissements cumulés	Transfert	Revalorisation / Dépréciation	Valeur comptable nette au 31.12.2025	
1403	Autres ouvrages de génie civil			53 404.85	7 361 086.25			140 615.29		2 034 673.52	-	-	5 326 412.73	
14030.00	Autres ouvrages de génie civil			53 404.85	933 420.65			44 001.17		793 863.99	-	-	139 556.66	
	1 Murs des vignes	6150.3300.30	2005		357 493.35	20	5%	17 875.05	20	357 493.35			-	
	3 Nomenclature Eclairage + Signalisation		2006		135 510.05	20	5%	6 775.50	19	128 734.55			6 775.50	
	4 Extension Zone Ferrajo - Condémine		2008		348 240.40	20	5%	17 412.02	17	296 004.49			52 235.91	
	5 Décoration Giratoire	3420.3300.30	2019		38 772.00	20	5%	1 938.60	6	11 631.60			27 140.40	
	3 Réfection passerelles à Cheyres		2025	53 404.85	53 404.85	10	10%	-	-	-			53 404.85	
14031.00	Autres ouvrages de génie civil - Approvisionnement en eau			-	2 673 791.20			40 265.65		470 817.35	-	-	2 202 973.85	
	1 Puits du Moulin	7101.3300.31	2003		154 290.65	50	2%	3 085.81	22	67 887.88			86 402.77	
				2005		33 580.00	20	5%	1 679.00	20	33 580.00			-
	2			2000		63 900.00	66 ans 2/3	1.5%	958.50	25	23 962.50			39 937.50
	3			2005		43 075.50	66 ans 2/3	1.5%	646.13	20	12 922.65			30 152.85
	4 Construction de réservoirs et conduites - Secteurs Châbles			2006		119 880.55	66 ans 2/3	1.5%	1 798.21	19	34 165.96			85 714.59
	5			2010		33 183.55	66 ans 2/3	1.5%	497.75	15	7 466.30			25 717.25
	6			2016		42 111.20	66 ans 2/3	1.5%	631.67	9	5 685.01			36 426.19
	7 Bouclage eau secteur la Condémine			2016		229 666.75	80	1.25%	2 870.83	9	25 837.54			203 829.21
	8 Aménagement quartier La Rapettaz			2004		239 470.90	80	1.25%	2 993.39	21	62 861.11			176 609.79
	9 Captages vers le monument Aviateur			2005		65 865.05	50	2%	1 317.30	20	26 346.02			39 519.03
	10 Raccordement défense incendie Béthanie -Le Communeau			2007		97 248.55	80	1.25%	1 215.61	18	21 880.92			75 367.63
	11 Conduite d'eau potable Les Vaux			2010		160 223.60	80	1.25%	2 002.80	15	30 041.93			130 181.68
	12 Bouclage eau Rafor-Bossonets			2013		199 873.95	80	1.25%	2 498.42	12	29 981.09			169 892.86
	13 Conduites trottoir Ecoles			2001		63 588.00	80	1.25%	794.85	24	19 076.40			44 511.60
	14 Rénovation Captages Pissiau			2001		57 675.80	50	2%	1 153.52	24	27 684.38			29 991.42
	15 Zones de protection des Sources Chavannes/Pissiau/du Chalet/Vau Larbel			2003		60 275.70	50	2%	1 205.51	22	26 521.31			33 754.39
	16 PIEP Etape Bouclage Secteur Crevel			2024		92 748.10	80	1.25%	1 159.35	1	1 159.35			91 588.75
	17 PIEP Etape 1 Supression et Rénovation Réservoir		2024		917 133.35	66 ans 2/3	1.5%	13 757.00	1	13 757.00			903 376.35	
14032.00	Autres ouvrages de génie civil - Traitement des eaux usées			-	3 725 688.25			54 939.16		760 126.70	-	-	2 965 561.55	
	1 Travaux épuration Béthanie -le Moulin	7201.3300.32	2007		269 895.65	80	1.25%	3 373.70	18	60 726.52			209 169.13	
	2 Travaux épuration La Planna - La Riaz			2006		225 109.10	80	1.25%	2 813.86	19	53 463.41			171 645.69
	3 Travaux épuration Les Ouches			2006		289 454.70	80	1.25%	3 618.18	19	68 745.49			220 709.21
	4 Travaux épuration Plantaz Marion + Derrière la Grange			2006		281 689.95	80	1.25%	3 521.12	19	66 901.36			214 788.59
	5 Aménag. EC/EU Rte Mussillens			2006		350 000.00	80	1.25%	4 375.00	19	83 125.00			266 875.00
	6 Collecteurs d'eaux claires Les Ouches 2			2007		214 839.00	80	1.25%	2 685.49	18	48 338.78			166 500.23
	7 Collecteur Rte Vaularbel			2018		883 677.15	80	1.25%	11 045.96	7	77 322.75			806 354.40
	8 Epuration Hameau des Granges			2015		78 081.10	33 ans 1/3	3%	2 342.43	10	23 424.33			54 656.77
	9 Remplacement collecteur secteur Le Verger			2001		187 932.40	80	1.25%	2 349.16	24	56 379.72			131 552.68
	10 Déplacement collecteur EC des Nex - Bonnefontaine			2009		50 000.00	80	1.25%	625.00	16	10 000.00			40 000.00
	11 Mise en séparatif secteur Champ-Loup - Rte Mussillens			2009		26 915.50	80	1.25%	336.44	16	5 383.10			21 532.40
	12 Canalisation Vaularbel			2001		140 292.95	80	1.25%	1 753.66	24	42 088.51			98 204.45
	13 Collecteur Tivoli			2003		23 044.70	80	1.25%	288.06	22	6 337.29			16 707.41
	14 Collecteurs PED Condémine			2008		389 194.85	80	1.25%	4 864.94	17	82 703.91			306 490.94
	15 Collecteurs Rte Yverdon de l'Ecu à Chanez			2010		54 406.95	80	1.25%	680.09	15	10 201.30			44 205.65
	16 Collecteurs Vaubétran			2012		49 443.95	80	1.25%	618.05	13	8 034.64			41 409.31
	17 Renouvellement Commande eau Usées			2019		186 710.30	20	5%	9 335.52	6	56 013.09			130 697.21
	18 Mise en séparatif secteur Rte Chapelle - Rte Mussillens			2022		25 000.00	80	1.25%	312.50	3	937.50			24 062.50
14033.00	Autres ouvrages de génie civil - Gestion des déchets				28 186.15			1 409.31		9 865.48	-	-	18 320.67	
	Rampe		2018		28 186.15	20	5%	1 409.31	7	9 865.48			18 320.67	

Inventaire des immobilisations

2025

N° Compte	Désignation	Compte amortissement	Année d'acquisition	2025	Valeur d'acquisition/ Coût de construction	Durée d'amortissement	Taux d'amortissement	Amortissement annuel	Durée d'utilisation au 31.12.2025	Amortissements cumulés	Transfert	Revalorisation / Dépréciation	Valeur comptable nette au 31.12.2025
1404	Bâtiments			-	13 610 119.75			440 804.01		5 911 510.28	-	-25 000.00	7 673 609.47
14040.00	Bâtiments à loyers modérés			-	2 855 118.85			85 653.59		1 878 457.15	-	-	976 661.70
	1 Bâtiment Routes d'Yverdon 391		1993		880 000.00	33 ans 1/3	3%	26 400.00	32	844 800.00			35 200.00
			2015		71 148.35	33 ans 1/3	3%	2 134.45	10	21 344.51			49 803.85
	2 Bâtiment Route d'Yverdon 331		2006		840 000.00	33 ans 1/3	3%	25 200.00	19	478 800.00			361 200.00
			2007		42 698.30	33 ans 1/3	3%	1 280.95	18	23 057.08			19 641.22
			2013		28 081.85	33 ans 1/3	3%	842.46	12	10 109.47			17 972.38
			2018		16 827.55	33 ans 1/3	3%	504.85	7	3 532.68			13 294.87
	3 Bâtiment Route d'Yverdon 371		2016		56 460.20	33 ans 1/3	3%	1 693.81	9	15 244.25			41 215.95
	4 Bâtiment Route Mussillens 23		2007		760 336.40	33 ans 1/3	3%	22 810.09	18	410 581.66			349 754.74
	5 Bâtiment Rue de la Chapelle 26		2005		67 891.35	33 ans 1/3	3%	2 036.74	20	40 734.81			27 156.54
			2014		91 674.85	33 ans 1/3	3%	2 750.25	11	30 252.70			61 422.15
14040.01	Ecoles			-	1 377 934.35			41 857.94		472 307.80	-	-	905 626.55
	1 Bâtiment Chemin de l'Ecole 12		2007		216 657.75	33 ans 1/3	3%	6 499.73	18	116 995.19			99 662.57
	2 Bâtiment Rue de la Gare 20		2005		25 995.65	20	5%	1 299.78	20	25 995.65			-
			2014		678 662.80	33 ans 1/3	3%	20 359.88	11	223 958.72			454 704.08
	3 Bâtiment Rue de la Chapelle 23 / Ecole		2002		7 436.90	33 ans 1/3	3%	223.11	23	5 131.46			2 305.44
			2003		72 437.50	33 ans 1/3	3%	2 173.13	22	47 808.75			24 628.75
			2010		39 961.15	33 ans 1/3	3%	1 198.83	15	17 982.52			21 978.63
			2014		35 662.45	33 ans 1/3	3%	1 069.87	11	11 768.61			23 893.84
			2022		227 221.65	33 ans 1/3	3%	6 816.65	3	20 449.95			206 771.70
			2024		73 898.50	33 ans 1/3	3%	2 216.96	1	2 216.96			71 681.55
14040.02	Installations sportives			-	2 209 445.70			78 155.76		445 326.99	-	-	1 764 118.71
	1 Bâtiment Route de Crevel 301 C		2018		1 818 774.20	33 ans 1/3	3%	54 563.23	7	381 942.58			1 436 831.62
	2 Bâtiment Route de Crevel 301 B		2018		221 065.95	33 ans 1/3	3%	6 631.98	7	46 423.85			174 642.10
	3 Participation Réfection Terrain de Tennis + Création Padel		2024		103 386.50	10	10%	10 338.65	1	10 338.65			93 047.85
	4 Participation Changement des cibles		2024		66 219.05	10	10%	6 621.91	1	6 621.91			59 597.15
14040.03	Abri PC				658 635.30			19 759.06		334 519.40	-	-	324 115.90
	1 Construction d'abris publics La Condémine		2009		556 555.00	33 ans 1/3	3%	16 696.65	16	267 146.40			289 408.60
	2 Construction d'abris publics Cours des Griottes		2003		102 080.30	33 ans 1/3	3%	3 062.41	22	67 373.00			34 707.30
14040.04	Autres bâtiments				6 407 742.55			212 340.37		2 708 003.80	-	-25 000.00	3 679 738.75
	1 Bâtiment Rue de la Gare 12		2005		228 270.95	33 ans 1/3	3%	6 098.13	20	121 962.40		-25 000.00	81 308.55
			2009		2 028 431.35	33 ans 1/3	3%	60 852.94	16	973 646.88			1 054 784.47
			2020		155 036.15	33 ans 1/3	3%	4 651.08	5	23 255.42			131 780.73
			2022		422 297.65	33 ans 1/3	3%	12 668.93	3	38 006.79			384 290.86
			2022		64 625.10	5	20%	12 925.02	3	38 775.06			25 850.04
	2 Bâtiment Rue de la Chapelle 23		1992		1 000 000.00	33 ans 1/3	3%	30 000.00	33	990 000.00			10 000.00
			2004		14 855.25	33 ans 1/3	3%	445.66	21	9 358.81			5 496.44
	3 Bâtiment Route d'Yverdon 337		2006		510 000.00	33 ans 1/3	3%	15 300.00	19	290 700.00			219 300.00
	4 Acquisition d'un pavillon		2021		141 026.10	10	10%	14 102.61	4	56 410.44			84 615.66
	5 Bâtiment Route de Mussillens 23		2022		1 843 200.00	33 ans 1/3	3%	55 296.00	3	165 888.00			1 677 312.00
14043.00	Bâtiments - Gestion des déchets				101 243.00			3 037.29		72 895.15	-	-	28 347.85
	1 Route du Ferrajo 17 A		2001		101 243.00	33 ans 1/3	3%	3 037.29	24	72 895.15			28 347.85
1406	Biens meubles			36 012.15	1 076 909.11			96 502.40		300 737.49	-	-	776 171.62
14060.00	Véhicules			-	556 152.45			55 615.25		123 349.58	-	-	432 802.88
	1 Piaggio		2015		18 300.00	10	10%	1 830.00	10	18 300.00			-
	2 John Deere		2020		87 500.00	10	10%	8 750.00	5	43 750.00			43 750.00
	3 Acquisition véhicules		2023		162 642.30	10	10%	16 264.23	2	32 528.56			130 113.74
	4 Achat Faucardeuse		2024		287 710.15	10	10%	28 771.02	1	28 771.02			258 939.14

Inventaire des immobilisations

2025

N° Compte		Désignation	Compte amortissement	Année d'acquisition	2025	Valeur d'acquisition/ Coût de construction	Durée d'amortissement	Taux d'amortissement	Amortissement annuel	Durée d'utilisation au 31.12.2025	Amortissements cumulés	Transfert	Revalorisation / Dépréciation	Valeur comptable nette au 31.12.2025	
14060.01		Mobiliers, machines			36 012.15	339 025.66			22 714.05		91 622.60	-	-	247 403.06	
	1	Installation décoration de Noël	6150.3300.60	2015		35 980.61	10	10%	3 598.06	10	35 980.61			-	
	2	Installation défibrillateurs	0290.3300.60	2019		18 858.55	10	10%	1 885.86	6	11 315.13			7 543.42	
	3	Mobiliers Crèche	5451.3300.60	2022		96 428.40	10	10%	9 642.84	3	28 928.52			67 499.88	
	4	Acquisition Pupitres 1/3	2170.3300.60	2022		53 565.25	20	5%	2 678.26	3	8 034.79			45 530.46	
		Acquisition Pupitres 2/3	2170.3300.60	2023		49 090.40	20	5%	2 454.52	2	4 909.04			44 181.36	
		Acquisition Pupitres 3/3	2170.3300.60	2024		49 090.30	20	5%	2 454.52	1	2 454.52			46 635.79	
	5	Robot Tondeuse	3410.3300.60	2025	36 012.15	36 012.15	5	20%	-	-	-			36 012.15	
14063.00		Biens meubles - Gestion des déchets				181 731.00			18 173.10		85 765.31	-	-	95 965.69	
	1	Acquisition nouveau compacteur		2020		130 731.00	10	10%	13 073.10	5	65 365.31			65 365.69	
	2	Achat Pelleteuse Liebherr		2021		51 000.00	10	10%	5 100.00	4	20 400.00			30 600.00	
1407		Installations en constructions			467 772.45	505 877.45			-		-	-	-	505 877.45	
14070.01		Autres immobilisation incorporelles			10 689.70	10 689.70			-		-	-	-	10 689.70	
	1	PIEP Etude hydrologique et pour la création d'une chambre			1 220.00	1 220.00	10	10%						1 220.00	
	2	Mise à jour PAD à la gare			9 469.70	9 469.70	10	10%						9 469.70	
14070.02		Autres ouvrages de génie civile			439 165.15	477 270.15			-		-	-	-	477 270.15	
	3	Réfection du pont des Pointus				5 405.00	20	5%						5 405.00	
	6	Assainissement de l'éclairage public			125 533.50	125 533.50	10	10%						125 533.50	
	5	Optimisation énergétique du bâtiment centre sportif			313 631.65	346 331.65	10	10%						346 331.65	
14070.04		Autres immobilisation corporelles			17 917.60	17 917.60			-		-	-	-	17 917.60	
	1	Etude mise en conformité de l'arrêt de bus			17 917.60	17 917.60								17 917.60	
1409		Autres immobilisations corporelles			799.95	638 783.60			49 910.07		216 068.13	-	-	422 715.47	
14090.00		Autres immobilisations corporelles			799.95	638 783.60			49 910.07		216 068.13	-	-	422 715.47	
	1	Changement parc Eclairage Public	6150.3300.90	2017		44 415.00	10	10%	4 441.50	8	35 532.00			8 883.00	
	3	Travaux d'assainissement Stand de tir (site pollué)	7690.3300.90	2017		125 757.30	10	10%	12 575.73	8	100 606.14			25 151.16	
	4	Place de détente Le Crêt	8200.3300.90	2020		35 656.60	10	10%	3 565.66	5	17 828.30			17 828.30	
	5	Place de jeux Châbles	3420.3300.90	2020		47 981.65	10	10%	4 798.17	5	23 990.83			23 990.83	
	6	Draguage Petits Ports	6310.3300.90	2023		271 637.00	20	5%	13 581.85	2	27 163.70			244 473.30	
	7	Installation sanitaires sur domaine public	3420.3300.90	2024		31 979.40	5	20%	6 395.88	1	6 395.88			25 583.52	
	8	Concept parking Signalisation - Marquage	6150.3300.90	2024		45 512.85	10	10%	4 551.29	1	4 551.29			40 961.57	
	9	Site internet	0220.3300.90	2025	799.95	35 843.80	10	10%	-	-	-			35 843.80	
1429		Autres immobilisation incorporelles			152 603.95	809 551.69			49 002.18		365 540.34	-	-	444 011.35	
14290.00		Plan d'aménagement local (PAL)				67 450.60			6 745.06		67 450.60	-	-	-	
	1	Révision PAL	7900.3320.90	2015		67 450.60	10	10%	6 745.06	10	67 450.60			-	
14290.01		Autres immobilisation incorporelles			152 603.95	742 101.09			42 257.12		298 089.74	-	-	444 011.35	
	1	Etude centre village & bâtiments	0290.3320.90	2015		213 292.14	10	10%	21 329.21	10	213 292.14			-	
	2	Frais d'étude d'assainissement site pollué Rochette	7690.3320.90	2017		40 061.25	10	10%	4 006.13	8	32 049.00			8 012.25	
	3	Etude stratégie communale	7900.3320.90	2020		36 131.05	10	10%	3 613.11	5	18 065.57			18 065.49	
	4	Investigation technique décharge Chonny	7690.3320.90	2022		15 410.55	10	10%	1 541.06	3	4 623.17			10 787.39	
	5	Etude suppression et rénovation réservoir	7101.3320.90	2022		65 246.20	10	10%	6 524.62	3	19 573.86			45 672.34	
	6	Etude Réfection du Chemin Pré-de-la-Vigne	6150.3320.90	2023		52 430.05	10	10%	5 243.01	2	10 486.01			41 944.04	
	7	Etude pour l'élaboration d'un plan contre les crues	7201.3320.90	2025	13 921.20	103 836.60	10	10%	-	-	-			103 836.60	
	8	Etude Centre Village Châbles	7900.3320.90	2025	14 821.65	24 621.65	10	10%	-	-	-			24 621.65	
	9	Etude Assainissement- Isolation/Chauffage Châbles	0290.3320.90	2025	-	9 770.55	10	10%	-	-	-			9 770.55	
	10	Mandat d'étude parallèle	7900.3320.90	2025	123 861.10	181 301.05	10	10%	-	-	-			181 301.05	
1462		Contribution aux associations				1 517 803.05			75 890.15		1 131 340.05	-	-	386 463.00	
14620.00	1	Total CO	2130.3660.00			642 058.20	20	5%	32 102.91		469 949.15			172 109.05	
14621.00	3	Participation Font Conduite eau Le Château	7101.3660.10	2009		29 443.10	20	5%	1 472.16	16	23 554.49			5 888.61	
	4	Total ARRIBRU					72 089.05	20	5%	3 604.45		68 016.49			4 072.57
		Total ERES					774 212.70	20	5%	38 710.64		569 819.92			204 392.77
		Sous-total Patrimoine administratif			1 098 265.35	38 052 750.05			1 212 600.15					23 928 852.40	

Inventaire des immobilisations

2025

N° Compte	Désignation	Compte amortissement	Année d'acquisition	2025	Valeur d'acquisition/ Coût de construction	Durée d'amortissement	Taux d'amortissement	Amortissement annuel	Durée d'utilisation au 31.12.2025	Amortissements cumulés	Transfert	Revalorisation / Dépréciation	Valeur comptable nette au 31.12.2025	
2068	Subvention d'investissements			-134 134.20	-5 232 870.10			-207 168.11		-2 900 023.96	-	-	-2 332 845.13	
20680.00	Subvention d'investissements fédéral			-	-184 356.00			-18 435.60		-38 655.50			-145 700.50	
	1 Subvention fédéral Agrandissement Crèche	5451.4660.00	2022		-70 000.00	10	10%	-7 000.00	3	-21 000.00			-49 000.00	
	2 Subvention fédéral Agrandissement Crèche		2023		-62 199.00	10	10%	-6 219.90	2	-12 439.80			-49 759.20	
	3 Subvention fédéral Agrandissement Crèche		2024		-52 157.00	10	10%	-5 215.70	1	-5 215.70			-46 941.30	
20681.00	Subvention d'investissements cantonal			-36 976.00	-1 104 782.45			-48 152.03		-586 257.88			-518 524.91	
	1 Subv. Cant. Aménagement bâtiment scolaire provisoire	2170.4460.10	2014		-59 277.35	33 ans 1/3	3%	-1 778.30	11	-19 561.30			-39 716.05	
	2 Subvention cantonales Chemin de l'Ec Subvention cantonales		2007		-25 348.95	33 ans 1/3	3%	-760.50	18	-13 689.00			-11 659.95	
	3 Subvention Ouverture Nouvelle salle de Classe		2022		-35 002.70	20	5%	-1 750.14	3	-5 250.41			-29 752.30	
	5 Subvention cantonale Aménagement Route Béthanie - Mussillens		2007		-84 957.00	40	2.5%	-2 123.90	18	-38 230.20			-46 726.80	
	6 Subvention cantonale Réfection chemin public de dévestitures (pavés)		2006		-135 897.00	20	5%	-6 794.90	19	-129 103.10			-6 793.90	
	7 Subvention cantonale Murs des vignes		2005		-166 691.75	20	5%	-8 334.35	20	-166 691.75			-	
	8 Subvention piste cyclable vers la bergerie		2022		-84 395.80	20	5%	-4 219.79	3	-12 659.37			-71 736.76	
	9 Subvention fédérale Ruisseau de la Croix		2020		-254 697.05	20	5%	-12 734.90	5	-63 674.50			-191 022.55	
	10 Subvention cantonale Bassin de rétention (ruisseau du Four)		2002		-163 532.85	40	2.5%	-4 088.30	23	-94 030.90			-69 501.95	
	11 Subvention cantonale Travaux d'assainissement Stand de tir (site pollué)		7690.4660.10	2017		-53 333.00	10	10%	-5 333.30	8	-42 666.40			-10 666.60
	12 Subvention chauffage à bois Grande salle		0290.4660.10	2022		-4 673.00	20	5%	-233.65	3	-700.95			-3 972.05
	12 Subvention cantonal sur les forêts et paysages naturels		8200.4660.10	2025	-36 976.00	-36 976.00	50	2.5%	-	-	-			-36 976.00
20684.00	Subvention d'investissements entreprises publiques				-99 742.40			-2 430.50		-28 500.90		-	-71 241.50	
	1 Subvention entreprises publiques Rénovation appartement	0290.4660.40	2014		-4 282.00	33 ans 1/3	3%	-128.50	11	-1 413.50			-2 868.50	
	2 Subv. Entreprise publique Aménagement giratoire Vaularbel/condémine	6150.4660.40	2019		-17 142.70	20	5%	-857.10	6	-5 142.60			-12 000.10	
	3 Subvention de entreprises publiques Quartiers Rafor - Bossonnets		2004		-10 288.55	40	2.5%	-257.20	21	-5 401.20			-4 887.35	
	4 Subvention entreprise publique Collecteurs PED Condémine		2008		-8 993.10	20	5%	-449.70	17	-7 644.90			-1 348.20	
	5 Subvention entreprises publiques Raccordement défense incendie Béthanie -Le Co	7101.4660.40	2007		-14 857.00	80	1.25%	-185.70	18	-3 342.60			-11 514.40	
	6 Subvention entreprises publiques Bouclage eau Rafor-Bossonnets		2013		-27 036.35	80	1.25%	-338.00	12	-4 056.00			-22 980.35	
	7 Subv entr. Publique Collecteur Rte Vaularbel	7201.4660.40	2018		-17 142.70	80	1.25%	-214.30	7	-1 500.10			-15 642.60	
20687.00	Subvention d'investissements de tiers			-97 158.20	-3 843 989.25			-138 149.98		-2 246 609.69		-	-1 597 378.22	
	1 Subvention de tiers Réfection Chemin des Grèves	6150.4660.70	2014		-22 957.00	40	2.5%	-573.90	11	-6 312.90			-16 644.10	
	2 Subvention de tiers Quartiers Rafor - Bossonnets		2004		-100 000.00	40	2.5%	-2 500.00	21	-52 500.00			-47 500.00	
	3 Subvention de tiers Aménagement Route Béthanie - Mussillens		2007		-60 000.00	40	2.5%	-1 500.00	18	-27 000.00			-33 000.00	
	4 Subvention de tiers Réfection chemin public de dévestitures (pavés)		2006		-96 000.00	20	5%	-4 800.00	19	-91 200.00			-4 800.00	
	5 Subvention de tiers Murs des vignes		2005		-96 672.60	20	5%	-4 834.20	20	-96 672.60			-	
	7 Subvention de tiers Collecteurs PED Condémine		2008		-276 223.20	20	5%	-13 811.20	17	-234 791.10			-41 430.75	
	8 Subv de tiers Chemin des Grèves Etape 2		2022		-37 000.00	40	2.5%	-925.00	3	-2 775.00			-34 225.00	
	8 Subv de tiers Participation Passerelle Cheyres		2025	-25 000.00	-25 000.00	10	10%	-	-	-			-25 000.00	
	9 Subvention de tiers quartier La Rapettaz		7101.4660.70	2004		-94 000.00	80	1.25%	-1 175.00	21	-24 675.00			-69 325.00
	10 Total Raccordement eau - Châbles + Cheyres				-15 363.40	-993 031.90	25	5%	-39 106.74		-608 281.14			-384 750.76
	11 Subvention de tiers Travaux épuration La Planna - La Riaz		7201.4660.70	2006		-30 683.75	80	1.25%	-383.50	19	-7 286.50			-23 397.25
	12 Subvention de tiers Epuration Hameau des Granges			2015		-40 862.70	33 ans 1/3	3%	-1 225.90	10	-12 259.00			-28 603.70
	13 Subvention de tiers Collecteurs PED Condémine	2008			-352 183.45	80	1.25%	-4 402.29	17	-74 839.43			-277 344.03	
	14 Subvention de tiers Collecteurs Rte Yverdon de l'Ec à Chanez	2010			-19 141.05	80	1.25%	-239.26	15	-3 588.95			-15 552.10	
	17 Total Raccordement épuration - Châbles + Cheyres			-56 794.80	-1 534 187.00	25	4%	-59 095.69		-986 541.57			-547 645.43	
	15 Subvention de tiers Ruisseau de la Croix	8200.4660.70	2020		-60 546.60	20	5%	-3 027.30	5	-15 136.50			-45 410.10	
	16 Subv de tiers Place de détente Le Crêt		2020		-5 500.00	10	10%	-550.00	5	-2 750.00			-2 750.00	
2930	Préfinancements affectés				-169 503.00			-15 011.70	-	-76 997.10	-	-	-92 505.90	
29300.00	1 Prélèvement réserve fusion Décoration Giratoire	6150.4893.00	2019		-38 772.00	20	5%	-1 938.60	6	-11 631.60			-27 140.40	
29300.01	2 Prélèvement réserve Gestion des déchets nouveau Compacteurs	7301.4893.00	2020		-130 731.00	10	10%	-13 073.10	5	-65 365.50			-65 365.50	
	Total			964 131.15	32 650 376.95			990 420.34		11 121 876.58	-	-25 000.00	21 503 501.37	